ONSDAG 24 FEBRUARI 2010 · SYDSVENSKAN.SE · **0 °C**

ÅRETS DAGSTIDNING

SYDSVENSKAN

SYDSVENSKA DAGBLADET SNÄLLPOSTEN · GRUNDAD 1848 · VECKA 8 · ÅRGÅNG 162 · LÖSNUMMER 20 KRONOR · HEMBUREN FRÅN 7:54 PER DAG

Flyktingbarn får en egen skola i Malmö

Malmö. En skola för ensamkommande flyktingbarn kommer att startas i centrala Malmö. Trycket är så stort att Kirseberg har fått nyanställa lärare och förbereda en egen lokal för att säkra barnens utbildning. ”Lokalerna är klockrena. Vi behöver bara resa ett par väggar”, säger Arne Lundström, rektor för Kirsebergs grundskoleområde. C2

ILLUSTRATION: URSULA WILBY

SVERIGE

Niklas Orrenius:

”Vem är så sjuk att det blir omöjligt att jobba? Här ligger kärnan i den inflammerade sjukskrivningsdebatten.” A8

FOTO: MALMÖ STAD

MALMÖ

Kristallkronor orsakar tvist

● Moriskan plundras på kristallkronor och tavlor från tidigt 1900-tal, menar Malmö Stad som har tillkallat polis. C4

● **MALMÖ FF FYLLER 100 ÅR**

FOTO: KARL MELANDER

- **”Rolle” vill söderut**
- **Skadelistan växer**
- **Mutavdzic får speltid**

Hundraåring riggar för fest i snö

Sport. Det dukas upp till fest en målvaktsutspark från platsen där Malmö FF bildades. I dag fyller klubben 100 år och Sydsvenskan finns med under firandet. Följ jubileumsmatchen mot Elfsborg och se festminglet med A-laget, ledare och legendarer på Sydsvenskan.se. C20

”När – eller rättare sagt om – Malmö FF kommer på knepet att växla in denna nya lokala identitet i sportsliga framgångar, då kommer man verkligen att ha något att fira.”

Jesper Högström om MFF:s problem. B4

FOTO: JENS NORGAARD LARSEN

VÄRLDEN

Ny regering – samma politik

● Att regeringsombildningen blev så omfattande var överraskande. Danske statsministern har gjort en av de största rockaderna någonsin. Men trots nya namn blir det ingen ny politik. A16

KULTUR & NÖJEN

Alexander Agrell:

”Rigmor Gustafsson är djärv och uppe på tårna; stråkkvartetten ömsom romantisk, ömsom rå – ibland samtidigt.”

Om Gustafssons nya platta. B1

EKONOMI

Kallas guld ska ge klirr i kassan

● I spåret är de redan vinnare. Nu ska OS-medaljörerna säkra sin ekonomiska framtid. Charlotte Kalla har tagit hjälp av en välkänd agent. A21

Redigering: Jonas Gillberg/Paul Torstensson

EN RIKTIG HEDERLIG BOKREA!

INGA REAUPPLAGOR • INGA NYTRYCK • INGA RESTPARTIER

Malmö Bokhandel

Tors-sön, 25-29 feb **30% på alla böcker i butiken!** Tors öppet 07-20

Södra Förstadsgatan 26, Malmö. Tel 040-10 04 70. Fax 040-12 78 20

Läsarombudsman: Gunnar Westerberg E-post: laso@sydsvenskan.se
Telefon: 040-28 12 44 Redigering: Paul Torstensson/Jonas Gillberg

SYDSVENSKAN
Onsdag 24 februari 2010

GOD MORGON!

Niklas Orrenius
Reporter
niklas.orrenius@sydsvenskan.se

Bortom parasiter och onda politiker

Nyligen porträtterade fotografen Thomas Löfqvist och jag Susanne Linde, långtidssjukskriven.

En gång var hon chef, en arbetsnarkoman som tassade upp halv fem på helgmorgnar och körde till jobbet för att ”hinna undan” innan hennes tre barn vaknade. De senaste åren har hon kämpat mot depressioner och panikångest.

Texten gav reaktioner.

”Ännu en snyfthistoria om en parasiterande slappis”, skrev någon som kallade sig Kristina.

Så låter det ofta i svensk sjukdebatt. Svart eller vitt. Parasiter och fuskare. Ondskefulla politiker och tjänstemän som vill plåga sjuka.

Just nu får de nya tidsgränserna i sjukförsäkringen ett medeltidsdoftande ord som ”stupstock” att flyga över den politiska blockgränsen.

Sedan årsskiftet har tusentals människor blivit utförsäkrade. Långtidssjukskrivna överförs till Arbetsförmedlingen och kallas plötsligt arbetssökande. Vissa blir sjukare av oron och osäkerheten. Andra, starkare personer, uppskattar den spark i ändan som systemet innebär.

De senaste veckorna har min reporterkollega Emma Leijnse och jag försökt tränga förbi slagorden och titta på hur sjukförsäkringssystemet faktiskt ser ut.

Valet närmar sig. Vår artikelserie ”Vem är sjuk?” ska göra det lättare att förstå vad politikerna pratar om.

Läs mer: ”Att vara sjuk räcker inte för att bli sjukskriven” A8

SAMTALSÄMNE

FOTO: DANIEL MAURER

Champions Leauge. Ett mål av Zlatan Ibrahimovic frälste Barcelona i den första åttondelsfinalen mot Stuttgart som spelades på bortaplan. Matchen slutade 1–1. C19

A FÖRDJUPNING

INPÅ LIVET
Pilgrimsvandring för att få egentid

”Jag kan inte tillåta mig själv att ha dåligt samvete.” Åsa Hellström lämnar familjen en gång om året för att pilgrimsvandra i Frankrike. A14

A NYHET

EKONOMI
Eon anklagas för att ljuga i reklam

I en annons från i höstas skrev energijätten Eon att kärnkraften är helt koldioxidfri, något som KO anser är felaktigt och kräver en rättelse för. A20

B INTERVJU

KULTUR & NÖJEN
Dennis Sandin: ”Jag vet inte vad det är med den maten, friterat föder bra teater tydligen.”

Paret bakom “Porslinsnegrer” på Månteatern jobbar bäst på en Kinakrog. B3

C NYHET

SPORT
Ingen OS-medalj i damskidskytte

De svenska skidskyttedamerna lyckades inte få med sig någon medalj från Vancouver. Gårdagens insats i stafetten räckte bara till en femteplats. C15

SIDA FÖR SIDA

A-delen	
Opinion	A4
Sverige	A6
Inpå livet	A14
Världen	A16
Ekonomi	A20
Börsen	A25

C-delen	
Malmö	C1
Lund	C8
Omkretsen	C11
Sport	C14
Sport i tv	C21
Vädret	C24

B-delen	
Nyheter	B2
Kultur	B4
Skivor	B6
Personligt	B8
Ordet	B10
Postis	B11
Oss emellan	B12
Serier	B13
Radio	B24
Kabel & satellit	B24
Tv-guiden	B26

Annonser	
Bostad	B13
Familj	B9
Företagen	B20
Jobb	B16
Meddelanden	B20
Motor	B20
Nöjen	B13
Prylar	B21
Resor	B15
Utbildning	B21
Yrkes- och hantverkshjälp	B20

SYDSVENSKAN.SE I dag

SYDSVENSKAN-TV

Osmanovski guidar

Se MFF möta Elfsborg i en träningsmatch med Yksel Osmanovski som expertkommentator på **Sydsvenskan.se.**

Mingel från firandet

Se mingel från MFF:s 100-årsfirande. Inslaget kommer under kvällen.

Blogg

”Sibel går ut hårt, och sedan ökar hon.”

Andreas Ekström har lyssnat igenom de läckta låtarna från lördagens Melodifestivaltävling. Läs vad han tycker på blogg.sydsvenskan.se.

SYDSVENSKAN-TV sydsvenskan.se/webbtv

Kunglig bröllopsputs

I sommar gifter sig kronprinsessan och förberedelserna är redan i gång. Se Storkyrkan bröllopsputsas med deg.

SYDSVENSKAN
Sydsvenska Dagbladet Snällposten · Grundad 1848 · © 2010

Daniel Sandström chefredaktör och ansvarig utgivare
Heidi Avellan politisk chefredaktör
Anders Olofsson chef Digitala Medier
Camilla Jonsson redaktionschef och stf utgivare
Monica Strömgren adm redaktionschef
Karin Zillén nyhetschef och bitr redaktionschef
Jonas Nyrén nyhetschef
Rakel Chukri kulturchef

Sydsvenska Dagbladets AB
Vd: **Johan Ståhl**
Org nr: 556002-7608

Tryck: Bold/Sydsvenskan Tryck AB – ett ISO 14001-certifierat företag. Malmö 2010

Postadress Sydsvenskan 205 05 Malmö
Besöksadress Krusegatan 19, Malmö
Telefon Växel: 040-28 12 00 Fax: 040-93 54 75
Nyhetstips Telefon: 040-71234 Sms:a tips till 71234
Internet Sydsvenskan.se
Twitter.com/Sydsvenskan, Facebook.com/Sydsvenskan
E-post: sydsvenskan@sydsvenskan.se

Upplaga

137 700 exemplar: totalupplaga januari 2010

298 900 läsare varje dag enligt Orvesto 2009:3

357 700 läsare på Sydsvenskan.se per vecka, januari 2010

Prenumerera

Prenumerationspriser för privatpersoner, gällande from 1.1 2010

Månadsgiro	229 kr/mån
12 mån	2675 kr
6 mån	1495 kr
4 mån	1015 kr
1 mån	285 kr

Uppehåll i prenumerationen förlänger inte prenumerationsperioden.

Kundservice: 040-93 41 00
Personlig service mån–fre 08–16.30.
Automatisk telefonservice: 040-28 19 00
Internet: Sydsvenskan.se, klicka på Kundservice
E-post: kundservice@sydsvenskan.se
Bankgiro: 109-2329 **Plusgiro:** 965602-6

Om tidningen uteblir
Sydsvenskan.se/utebliventidning
Tidningsbärarnas kundservice: 0771-87 30 30
Månd–fred 06–14, lörd 06–12, sönd 07–12.
Ring före klockan 09 för att få tidningen utkörd.

Annonsera

Privatannonser
Personlig service mån–fre 08–16.30.
Telefon: 040-93 44 00.
Fax: 040-28 15 10.

Företagsannonser
Personlig service mån–fre 08–16.30.
Telefon: 040-28 19 90.
Innovator Tema, bilagor.
Telefon: 040-28 19 02.

Besök

Kundservice Stortorget
Stortorget 9, Malmö
Telefon: 040-28 15 12.
Öppet mån–fre kl 9–17.

Stjärncaféet i Lund
Skomakaregatan 1, Lund
Telefon: 046-19 71 80.
Kundservice har öppet mån–fre kl 9–17.
(lunchstängt kl 13–14).

Texter, bilder och annonser i Sydsvenskan lagras och publiceras elektroniskt. Den som sänder material till tidningen anses medge elektronisk lagring/publicering.
Insänt material kan förutom i Sydsvenskan publiceras i ytterligare distributionskanaler som ingår i koncernen Sydsvenska Dagbladet AB. För ej beställt material ansvaras ej.

Allmänna annonseringsvillkor. Betalningsvillkor vid godkänd kredit: 15 dagar. Påminnelseavgift: 50 kr. Dröjsmålsränta: 2 % per månad.

NYA MOBILIA

SIBA PRESENTERAR

NYA MOBILIA

PREMIÄR

Avancerad trådlös allt-i-ett-skrivare

46% RABATT

899:-

SIBAs ord pris 1 690:-

Begränsat antal – 45 st

Canon

PIXMA MP560 ALL IN ONE

- Avancerad allt-i-ett-fotoskrivare som utformats för hem och små kontor ▸ Med inbyggd WiFi, automatisk duplex
- Hastighet på 9,2/6 sidor/min i svart/färg ▸ 9600 dpi 1 pl foto i storleken 10x15cm ▸ 5 cm stor TFT-skärm och klickhjul
- Automatisk duplex, tvåvägsarkmatare ▸ Scanner på 2 400 dpi
- 5 separata bläckpatroner

Art nr: A5845

3 GB minne

320 GB hårddisk

SPARA 1 000:-

3 990:-

SIBAs ord pris 4 990:-

Begränsat antal – 35 st

COMPAQ · AMD Sempron · Windows 7 Home Premium · HDMI

CQ61-310SO BÄRBAR DATOR

- AMD Sempron™ M100 processor (2,0 GHz) ▸ **Minne:** 3 GB
- **Hårddisk:** 320 GB ▸ **Grafik:** NVIDIA GeForce 8200M med upp till 1 407 MB tillgängligt grafikminne totalt
- **Övrigt:** 5-i-1 kortläsare, webbkamera, numeriskt tangentbord

Art nr: A6221

En Moccamaster till premiärpris

SPARA 700:-

990:-

SIBAs ord pris 1 690:-

Begränsat antal – 20 st

MOCCAMASTER SMAKFULL

KBG741 KAFFEBRYGGARE

Art nr: 98649

40% RABATT

149:-[1]

SIBAs ord pris 249:-

Begränsat antal – 200 st

SAMSUNG

COMVIQ

Användarvänlig

E1080 MOBIL MED COMVIQ KONTANT

- Enkelhet med känsla ▸ Mobil med tydliga knappar, användarvänligt menysystem, högtalarfunktion, stöldspårning, alarm, kalender

Art nr: P1080

40"

Full HD 1080p

ambilight

LED

SPARA 4 000:-

9 990:-

SIBAs ord pris 13 990:-

com hem

BOXER

PHILIPS

MPEG4

40PFL8664H 40" LED-TV

- Den här ultratunna LED-TVn, med Perfect Perfect Pixel HD Engine, fångar varje ögonblick med häpnadsväckande detaljskärpa ▸ Med den tunna ramen på bara 3,9 cm tillsammans med Ambilight får du garanterat en omtumlande upplevelse ▸ Digitalbox för Boxer (MPEG4) och Comhem ▸ Energiförbrukning (på/standby) 104/0,15 W

Art nr: A6813

Begränsat antal – 100 st

SPARA 700:-

1 690:-

SIBAs ord pris 2390:-

XBOX 360

360 ELITE VB XBOX 360 + 2 ST SPEL

- Den här versionen innehåller:
- Trådlös handkontroll
- 120 GB hårddisk
- HDMI-utgång
- XBox 360 headset
- XBox live silvermedlemskap
- En månads XBox live guldmedlemskap
- Spelen Pure och Lego batman

Art nr: A7974

1) comviq.se

ALLA NYA KUNDER FÅR:

100:-

Tanka ditt nya Comviqkort med valfritt värdebevis och valfri valör så får du 100 kr extra att ringa för. Flyttar du med ditt gamla nummer får du ytterligare 200 kr på ditt konto. Erbjudandet gäller t o m 15 maj 2010.

Den totala ringpotten på 100 kr fylls på med 25 kr i taget de fyra kommande tankningarna. 1000 Fria MMS ingår, gäller i 30 dagar. Efterföljande MMS 69 öre. Info om hur du tar del av erbjudandet får du i ett SMS någon dag efter din första tankning, t ex ska du bli medlem på comviq.se. Comviq marknadsförs av Tele2.

siba

HOS OSS FÅR DU RÅD

Gäller så långt lagret räcker, dock längst 28 februari 2010

START TORSDAG 25/2 KL. 08.00

Chef för ledarredaktionen: Heidi Avellan
E-post: ledare@sydsvenskan.se

SYDSVENSKAN
Onsdag 24 februari 2010

EU:S ANTIKVERADE JÄMSTÄLLDHETSSYN

Far far till jobbet. Mor passar barn. Fortfarande ett ideal i många EU-länder.

ARKIV: ARNE SCHWEITZ 1950

I BRYSSEL ÄR MOR RAR

OBEROENDE LIBERAL

Enligt ett förslag till nya EU-bestämmelser om mammaledighet skall kvinnor vara tvungna att stanna hemma från arbetet i minst sex veckor i samband med förlossningen.

”Läkare rekommenderar sex veckor för att kvinnorna skall återhämta sig och för att få igång amningen”, förklarade Edite Estrelle i EU:s jämställdhetsutskott i Rapport i måndags kväll.

Det framställs som omsorg om de nyblivna mammorna och deras barn. I själva verket handlar det om förlegad förmyndarmentalitet.

Kvinnor anses inte kapabla att själva avgöra när de är redo att återvända till arbetet.

Kvinnor kan buntas ihop i ett stort kollektiv och få sig föreskrivet vad de förmår och inte förmår.

Vad det är för krafter som satts i rörelse är inte så svårt att räkna ut.

”Det finns ett högljutt motstånd, framför allt från kristna, konservativa ledamöter från Öst- och Sydeuropa, mot att blanda in pappor i barnavården, av både ideologiska och ekonomiska skäl”, säger Vänsterpartiets EU-parlamentariker Eva-Britt Svensson till DN.

Formellt handlar det föreslagna direktivet inte om familjepolitik utan om skydd av arbetstagare, i det här fallet gravida och kvinnor som nyligen fött barn eller ammar. Därför är det också enbart mammors rätt till ledighet som tas upp.

”Om EU verkligen vill bli konkurrenskraftigare borde unionen anamma svensk familjepolitik.”

Det finns stora skillnader i fråga om föräldraledighet inom EU idag. För medborgare i flera medlemsstater kommer direktivet att innebära förbättringar om det går igenom. Enligt förslaget skall den betalda mammaledigheten förlängas till 18 veckor, mot dagens 14 veckor.

Men det hindrar inte att det ur svensk synvinkel kan innebära ett steg bakåt för jämställdheten.

Den förändrade demografiska verkligheten med en allt äldre befolkning innebär att EU behöver utnyttja den arbetskraftsreserv som kvinnor fortfarande utgör i många länder. Om EU verkligen vill bli konkurrenskraftigare borde unionen anamma svensk familjepolitik.

Med bra och väl utbyggd barnomsorg behöver kvinnor inte välja mellan barn och jobb. På så sätt har Sverige lyckats kombinera hög kvinnlig förvärvsfrekvens med förhållandevis höga födelsetal, 1,9 för år 2008. Genomsnittet i EU ligger runt 1,5 barn per kvinna.

Men en sådan utveckling, där EU anammar svensk familjepolitik, framstår idag som minst sagt osannolik. Visserligen har exempelvis Tyskland börjat ta efter Sverige med pappamånad och utbyggd förskola. Men i stora delar av EU är det fortfarande en konservativ, av religiösa föreställningar färgad syn på familjen och på könsroller som dominerar. Där är det självklart att det är kvinnan som har ansvaret för hem och barn.

Skulle Bryssel ges ökat inflytande över familjepolitiken kan det förmodligen bara sluta på ett sätt för svenskt vidkommande: med att klockan vrids tillbaka.

När det handlar om familjepolitik och jämställdhet doftar det fortfarande 50-tal i Bryssel. Far han ror hem pengar, mor hon är rar och ammar barn.

NY DANSK REGERING

Idag gäller det

Danske statsministern Lars Løkke Rasmussen presenterade igår en grundlig och länge väntad ombildning av sin regering.

Merparten av de tidigare ministrarna tillsattes av förre danske statsministern Anders Fogh Rasmussen. Det har bidragit till bilden av Løkke Rasmussen som mer av politisk förvaltare än förnyare. Rykten om en regeringsombildning började florera redan i somras och spekulationerna har stegrats sedan dess.

En regering som omgärdas av sådana diskussioner ger inte precis sken av att ha framtiden för sig. Till råga på allt har Løkke Rasmussen verkat märkligt ovillig att ta sig an viktiga frågor om landets ekonomi.

Opinionen är därefter. Undersökningar visar på övertag för oppositionen och nyligen sade drygt sex av tio danskar att de inte ser sin statsminister som någon statsman.

Skall det bli ändring på det?

Statsmannamässigt lät det i alla fall när Løkke Rasmussen offentliggjorde tjänstefördelningen med orden:

”Det är nya tider i Danmark.”

Sedan räknade han upp både nya ministrar och gamla med nya uppdrag.

Den populäre, men skandalomsusade tidigare försvarsministern Søren Gade avgick sent på måndagen. Det kan ha varit den utlösande faktorn till Løkke Rasmussens regeringsombildning. Påskyndad eller ej har den av allt att döma förutsättningar att bli lyckad – om den följs upp på rätt vis.

Viktigast är förstås inte vilka ministrarna är, utan vad de gör.

Idag kommer en ny, dansk regeringsdeklaration. Den, snarare än regeringsombildningen, avgör i vilken mån ”nya tider i Danmark” också innebär nya sympatier för Lars Løkke Rasmussen som statsminister.

Nu i nya tider.

ARKIV: HASSE HOLMBERG 2007

TOBIAS LINDBERG
tobias.lindberg@sydsvenskan.se

”Med sitt tusenåriga kungahus är [Danmark] tryggare i sin kontinentala självkänsla än vi med vår dansbandsmonarki och vågar låta problem komma till ytan utan att genast drabbas av moralpanik.”

Per Landin vänder sig i DN Kultur mot storsvensk självgodhet i synen på danskarna och deras främlingsrädsla.

ÄDEL VALÖR I OS

Kungen och du

Det fnissas åt den TV-reporter som i lördags intervjuade kung Carl Gustaf när Sverige tagit två medaljer i herrarnas OS-skiathlon.

En fråga löd:

”Hur stolt känner Ni dig som svensk idag?”

Vad är en bra förklaring till denna språkliga innovation?

Brons:

Alla, även en SVT-reporter, kan snubbla på tungan.

Silver:

Det är svårt att titulera kungen. Reportern började med du, fortsatte med Kungen och sedan Ni för att i slutet av intervjun vara tillbaka på du.

Guld:

Sverige består av två skilda världar.

Finns i två världar.

ARKIV: HASSE HOLMBERG 2005

I den ena världen gäller demokratiska principer – alla människors lika värde, alla medborgares likhet inför lagen och inte minst dureformen från slutet av 1960-talet.

I den andra världen, kring hovet, frodas det som Vilhelm Moberg beskrev som ”kryperi och allsköns fjäsk”.

Monarkin är en anakronism och Sverige på fel spår.

HENRIK BREDBERG
henrik.bredberg@sydsvenskan.se

Ödesdigert

● Den FN-statistik som Aktuellts utrikesreporter Lars Moberg redogjorde för i måndags kväll är intressant och ger en rättvisande bild av Afghanistankriget.

Men statistiken kan aldrig *ursäkta* de misstag som de Natoledda styrkorna begår.

Att talibaner i 67 procent av fallen bär ansvaret när civila afghaner dödas, och att afghanska regeringsstyrkor eller utländska soldater bär ansvaret i 25 procent av fallen, speglar verkligheten. Ändå är varje enskilt misstag av de Natoledda styrkorna ödesdigert.

Varje misstag bidrar till att rasera tron på den nya USA-strategin, att vinna folkets hjärtan.

Afghanernas tro.

Och allmänhetens tro i de krigförande länderna.

Metta och belåtna

● Centerns utspel igår om att fördela en extra miljard kronor bland skolor som förbättrar elevresultaten är vällovligt men feltänkt, skriver Lärarnas riksförbund, LR, i ett pressmeddelande.

LR föredrar sitt eget förslag, att skolan får fem miljarder kronor extra till undervisning ”utan att extra resurser behöver tillföras”.

Simsalabim!

Metta Fjelkner, LR:s ordförande, kan även plocka fram mynt bakom örat och dra upp kaniner ur en hög svart hatt.

Nej, nu ...

● Regeringen, oppositionen, Banverket, SJ, försvaret, Myndigheten för samhällsskydd och beredskap: alla talar om väderleken.

Fler borde göra något åt väderallvaret.

Våga fotboll

● Kultur- och idrottsminister Lena Adelsohn Liljeroth (M) har kallat till en träff idag på departementet med supportrar, klubbar och polis. Hon vill veta vad mer som kan göras för att alla skall våga gå på fotboll.

Träffas idag.

Heja Lena friskt humör, skicka buset till frisör.

● **AKTUELLA FRÅGOR**

Debattredaktör: Magnus Jiborn E-post: aktuella@sydsvenskan.se Telefon: 040-28 10 13
Telefontid: måndag till fredag kl 13–14 Fler debattartiklar finns på sydsvenskan.se/opinion/aktuellafragor

”Stelbenta regler motverkar effektiv rehabilitering”

Idag presenterar Vinnova en ny rapport om hur arbetsgivare kan underlätta för anställda som varit sjukskrivna att komma tillbaka i arbete. Flexibla lokala lösningar är ofta effektiva, men motverkas av rehabkedjans stelbenta regelverk, skriver rapportens författare, Casten von Otter, professor emeritus i sociologi, tidigare verksam vid Arbetslivsinstitutet.

Sven Otto Littorin (M) och Cristina Husmark Pehrsson (M). ARKIV: LEIF R JANSSON 2009

Arbetsgivarna har en nyckelroll när arbetslinjen skall förverkligas för de sjukskrivna. Om detta är alla eniga.

Socialförsäkringsminister Cristina Husmark Pehrsson (M) och arbetsmarknadsminister Sven Otto Littorin (M) vädjade i höstas till arbetsgivarna att mer aktivt underlätta för sjukskrivna och arbetslösa på arbetsmarknaden. Arbetsförmedlingens generaldirektör Angeles Bermudez-Svankvist har varit ännu tydligare:

Det spelar ingen roll hur mycket pengar Arbetsförmedlingen får om det saknas arbetsgivare som tar emot personer i program och insatser.

Regeringens nya rehabkedja har skapat ordning i rehabiliteringsprocessen. Men åtgärderna är fokuserade på arbetstagarna; insikten om arbetsgivarnas nyckelroll återspeglas inte i hur befogenheter och resurser fördelats.

”Om nu arbetsgivarringarna är så bra, varför är de då inte fler?”

Arbetsgivarringar kan vara kedjans felande länk. Det är en samverkansmodell som utgår från var behoven och resurserna finns.

Det är några av slutsatserna i en ny rapport om arbetsgivarringar som statens innovationsmyndighet Vinnova presenterar idag. Många arbetsgivare är villiga att bidra med kompetens och resurser för att stödja sina anställda att komma igen efter sjukdom. Det som krävs är att regelsystemet inte drar i motsatt riktning.

En typisk ring omfattar femton medlemsföretag med 8 000 anställda. Den viktigaste resursen är det lokala företagsnätverket. Där kan medarbetare pröva olika arbetsuppgifter, en ny anställning eller arbetsträning. De flesta av det trettiotal ringar som finns, arbetar även med personalutveckling.

Det finns flera skäl för företagen att bilda arbetsgivarringar. I mindre företag är svåra rehabärenden sällsynta – det är inget man bygger upp en professionell kompetens kring. I ringen finns kunskap om de lokala företagen som grund för kreativa lösningar.

Medlemsavgifter finansierar i princip all verksamhet och det faktum att medlemsföretag så sällan drar sig ur samarbetet visar att ringarna ger värde för pengarna.

Generellt har ringarna de anställdas förtroende tack vare att de har en fri ställning. Det gör det lättare att gemensamt bearbeta attityder, förväntningar, information om arbetsmarknaden med mera. Många ringar har ett bra samarbete med de lokala fackliga organisationerna vilket möjliggör flexibla lösningar. Ringarna använder den lokala arbetsmarknaden både för att stärka individens motivation och ge henne realistiska perspektiv på sin framtid och olika lösningar.

Men om nu arbetsgivarringarna är så bra, varför är de då inte fler?

Det viktigaste skälet är konflikten mellan myndighetslogiken och nätverkslogiken. Arbetsgivarringarna utnyttjar aktuella lokala förutsättningar. De är svåra att förena med rehabkedjans stelbenta detaljreglering där insatserna styrs av antal dagar i sjukskrivning. Arbetsgivarringarna eftersträvar tidiga och lokalt anpassade insatser, flexibilitet och inte minst att underlätta frivilliga arbetsbyten.

Försäkringskassan styr över planering och tidsordning i rehabkedjan. De första 90 dagarna är målet att individen skall återgå till samma jobb och arbetsgivare. Därefter vidgas sökområdet till andra sysslor hos samma arbetsgivare och först i en tredje fas till hela arbetsmarknaden.

Ringarna vill snabbt pröva vad som är bäst och hållbart på sikt. Alltför ofta hävdar Försäkringskassan att den som deltar i ringarnas arbetsprövning därmed bevisar sin arbetsförmåga och drar in sjukersättningen.

Rehabkedjan bör kritiskt granskas som ett innovationssystem – är den öppen för nya idéer, eller skall förnyelse komma uppifrån? Reglerna får inte vara så inriktade på att få de motsträviga bland arbetsgivarna och arbetstagarna att uppfylla vissa krav att man sätter käppar i hjulet för dem som själva har motivation och goda idéer.

För att stimulera engagerade insatser är både ekonomiska och psykologiska drivkrafter viktiga. De flesta människor – arbetsgivare är inget undantag – vill engagerat och kreativt lösa uppgifter som i handling bekräftar deras värderingar. Det är avtändande att behöva bråka med handläggare utan befogenheter. Man vill kunna föra en konstruktiv dialog om hur intressen kan jämkas samman i en lösning som gynnar alla parter.

De engagerade arbetsgivare som gått med i en ring vill ha en mer flexibel ”rehabpeng” och oftare få använda utbildning i rehabprocessen. Idag dras sjukersättningen in när arbetsgivaren på eget initiativ placerar individen i en träning eller arbetsprövning, eftersom detta tas som bevis på att den sjukskrivne är arbetsförmögen.

Det är angeläget att det skapas ett friare utrymme för de innovativa arbetsformer som växer fram ur det lokala engagemanget. Alla är medvetna om att arbetsgivarna har kunskaper, resurser och fattar beslut som är avgörande bitar i rehabiliteringspusslet. Regeringen bör ge Försäkringskassan och Arbetsförmedlingen ett större utrymme för lokala uppgörelser med arbetsgivarna.

Ringarna är en bra början på ett privat-offentligt partnerskap men för att skala upp de goda erfarenheterna krävs finansiering.

Ringarna bör infogas i det kollektivavtalsreglerade trygghetssystemet, tillsammans med företagshälsovården och trygghetsstiftelserna, som förfogar över flera miljarder kronor per år. Arbetsgivarringar skulle vara en viktig pusselbit i ett nytt huvudavtal – när ett sådant kommer till stånd.

CASTEN VON OTTER
24 februari 2010

● **SLUTREPLIK** Skånsk gas

”Utred utan att borra”

● Martin von Arronet från Shell lyfter i en replik (19.2) fram Shells gasfält i Nederländerna, men skriver inget om att berggrunden i Skåne är annorlunda – eller att gasutvinningen i Nederländerna orsakat ett stort antal jordskalv.

Han ställer gas mot kol och olja, men tiger om att gasutvinning skulle tränga undan satsningar på förnybar energi och energieffektivisering.

LRF Skåne, som satsar på biogas, vill till exempel stoppa Shells fossilgasutvinning.

Gasutvinning skulle slå mot jord- och skogsbruk, men även mot den viktiga turistnäringen i Skåne, som sysselsätter omkring 12 300 personer. Det är betydligt fler än vad Shell någonsin lär anställa i Skåne.

Shell säger sig vilja utreda för- och nackdelarna med gasutvinning.

En sådan utredning kan göras utan några som helst provborrningar.

CARL PIPER
LOTTA NORDSTEDT
Nätverket Heaven or Shell

En längre version finns på sydsvenskan.se/opinion/aktuellafragor

STOCKHOLM

Regeringens e-post olaglig

Regeringens engelskklingande e-postadresser är inte förenliga med språklagen och måste kompletteras med varianter på svenska, konstaterar justitieombudsmannen (JO) efter en anmälan av nätverket Språkförsvaret. TT

HELSINGBORG

Misstänkt koppleri gick inte att bevisa

Det finns inte tillräckligt med bevis för hålla kvar de personer som anhölls i helgen misstänka för människohandel på en svartklubb i Helsingborg.

Igår häktades en 42-årig man för narkotikan som hittades vid tillslaget. Men den delen som gäller grovt koppleri har åklagaren valt att inte gå vidare med, även om misstankarna kvarstår.

En anledning är att den kvinna som tros vara utsatt för människohandel inte säger något som går att använda mot de misstänkta.

– Utifrån utredningen inklusive förhör med kvinnan så har vi inte fått uppgifter som ger oss möjlighet att gå vidare, säger kammaråklagare Helena Ljunggren.

LUND

Heshet problem för många lärare

Hesa och kraxiga lärare är vanliga i svenska skolor. Var åttonde lärare har påtagliga röstproblem. Blivande lärare borde få utbildning, precis som blivande skådespelare får, anser Viveka Lyberg Åhlander, logoped och doktorand vid Lunds universitet.

Hennes enkät bland 500 skånska lärare visar att 13 procent i grundskolan och på gymnasiet har påtagliga problem. TT

ÄNGELHOLM

Vanvård avslöjad på kennel

Djurskyddsinspektören möttes av kaos och stank på kenneln i nordvästra Skåne. Hundarna saknade dricksvatten och kloklippning och pälsvård hade inte utförts. Det slutade med att polisen fick beslagta totalt 33 hundar. TT

STOCKHOLM

Gamla synder suddas ut. Den 19 juni firar kronprinsessan Victoria bröllop. Nu rengörs och rustas varje vrå i Storkyrkan i Stockholm – med vetemjölsdeg och suddgummin. De senare används över putsytorna där smuts, partiklar och damm helt enkelt suddas bort. På de målade ytorna används i stället en deg av vatten, vetemjöl, soda och kopparsulfat.

TEXT: TT FOTO: ANDERS WIKLUND

VINTERVÄDRET

Soldater blir snöröjare

Tågkaoset fortsätter och nu har Banverket bett försvaret att hjälpa till att röja snö. Men SJ:s varumärke har redan fått en knäck.

Samtidigt hotar tung blötsnö att skapa nya problem när vädret blir mildare.

Infrastrukturminister Åsa Torstensson (C) beskriver situationen som en ”oerhört extrem situation” och hävdar att detta är det värsta läget sedan järnvägarna byggdes i Sverige.

På onsdagen ska Vägverket, Banverket, Boverket och kraftbolag träffa Myndigheten för samhällsskydd och beredskap för att diskutera väderläget och hur man ska förbereda sig för ett väderomslag med mildare temperaturer.

I slutet av veckan kan det nämligen bli mer snö i Götaland och södra Svealand – och töväder.

– Tung blöt snö behöver inte bara innebära problem för spåren, det kan innebära problem för vägar och kraftledningar, säger infrastrukturminister Åsa Torstensson (C).

Banverket tvingades på tisdagen för första gången be Försvarsmakten om hjälp med snöröjning. Frivilliga värnpliktiga och officerare ska skotta snö på godsbangården i Nässjö. Banverket har också bett om hjälp i Hallsberg och Sävenäs, en förfrågan Försvarsmakten ska behandla på onsdagen.

Godstrafiken har den senaste tiden varit i det närmaste lamslagen sedan knutpunkten i Hallsberg varit stängd. Snödjupet på bangården är över en meter. Banverket har räknat ut att när djupet är 60 centimeter så krävs över 112 000 lastbilar för att få bort all snö.

Inställningen till SJ har dock fått en rejäl knäck, menar Frans Melin, ekonomie doktor och forskare i varumärkesstrategi vid Lunds universitet.

– Jag tror att människor har både förståelse och respekt för problem i samband med vinterklimatet, men hur man hanterar de problemen är väldigt centralt för hur vi upplever SJ som varumärke. Är man på SJ för njugg eller inte tillräckligt tillmötesgående ger det en väldigt negativ image.

Folkets tålamod med snöhanteringen är över huvud taget på upphållningen. Det drabbade en man som röjde snö i Skene i Västra Götaland. Flera personer ska ha skällt ut honom för hur dåligt snöröjningen fungerade och till slut fick han ett knytnävsslag i ansiktet av en man i femtioårsåldern. Enligt kommunanställda ska det också tidigare ha förekommit attacker mot snöröjningsmaskiner.

Takrasen fortsätter också. På tisdagen rasade taket på Kållereds ishall i Mölndal på grund av snötyngden. I trakten av Tvärskog en bit utanför Kalmar rasade delar av taket till en ladugård in. Ingen ska dock ha skadats. TT

En sval vår väntar hela landet

Det blir en sval vår i Skåne när vintern väl är över.

Det visar färska långtidsprognoser från de stora brittiska väderdatorerna.

Perioden mars–maj blir i snitt som normalvärdena. Det är ungefär 1,5–2,5 grader kallare än det varit de tre senaste åren.

Förutsägelserna för hela södra Sverige anger högst en halv grad varmare än normalt under de tre vårmånaderna.

Från Stockholmstrakten och uppåt väntas svalare väder, ner till en halv grad kallare än normalt för perioden.

Det är den danska vädertjänsten DMI som publicerar årstidsprognoserna till skillnad från svenska SMHI som anser att det är för dålig sannolikhet i dem.

Medeltemperaturen under de tre vårmånaderna blir i Danmark 6,3 grader, vilket är precis vad snittemperaturen för Köpenhamn under 1961–1990 var, standardåren för meteorologiska jämförelser.

Skånevädret brukar i stort följa vädret i östra Danmark.

Årstidsprognosen är gjord utifrån ett otal datakörningar av den europeiska meteorologiska organisationen ECMWF.

TEXT: ULF TÖRNBERG
ulf.tornberg@sydsvenskan.se

Flyttrea!

DUXIANA i Höllviken flyttar till Toppengallerian!
Total utförsäljning med 30-50%. Först till kvarn...

Varmt välkomna!

DUXIANA®

Höllviken: Falsterbovägen 50 040-45 55 75 **Malmö:** Kalendegatan 28 040-23 20 53
www.duxiana.se

Rangerbangården i Malmö är full med godståg som inte kommer vidare norrut och godståg ute i Europa som är på väg till Sverige har stoppats. Snödjupet på bangården i Hallsberg är över en meter och därför har knutpunkten tvingats stänga. FOTO: KRISTOFFER HELLMAN

Snödjup i Skåne

Kl 07 igår, tisdag 23 februari. Snödjup i cm.

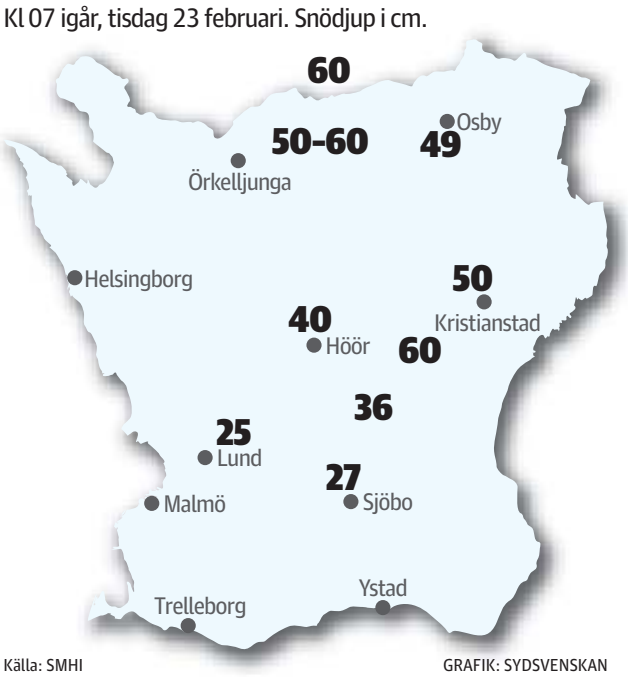

Källa: SMHI GRAFIK: SYDSVENSKAN

STOCKHOLM

SJ har återinfört resegarantin

Efter fem dagars uppehåll och en störtflod av kritik återinförde SJ på tisdagen resegarantin.

I ett pressmeddelande från SJ konstaterar vd:n Jan Forsberg att snöläget förbättrats efter kaoset under den gångna helgen och att resegarantin, som slopades i fredags, återfördes från klockan 17 på tisdagen. Oanvända biljetter kan också återinlösas under resten av veckan. TT

HÅLL KOLL

Följ utvecklingen av vädret och läget i trafiken på **Sydsvenskan.se.**

ANALYS Inför valet

S vågar inte avstå från tv-reklam

Olle Lönnaeus
olle.lonnaeus@sydsvenskan.se

M väljer tystnad

”När partierna lägger allt mer pengar på propaganda uppstår frågan: Varifrån kommer stålarna?”

Valrörelsen 2010 blir ett genombrott för politisk reklam i tv – trots att de rödgröna partierna för bara nio månader sen varnade för att det skulle leda till smutsiga kampanjer.

Så sent som i maj skrev Socialdemokraternas partisekreterare Ibrahim Baylan en gemensam debattartikel med kolleger från V och MP: ”Tv-reklam kostar mycket pengar. Risken är att det inte blir de med bästa argument, utan de med störst plånbok som får sista ordet.”

Inför EU-valet i juni avstod de rödgröna från propaganda på betald tv-plats och vädjade, utan framgång, till de borgerliga att göra detsamma.

Nu är läget ett annat. När motståndarna inför valet i september köper tv-tid vågar Socialdemokraterna inte avstå.

Fem av riksdagspartierna har bestämt sig för att nappa på TV4:s erbjudande att sända politisk reklam. Miljöpartiet tvekar. Partiet spelar för närvarande in en film med språkrören Maria Wetterstrand och Peter Eriksson som antingen ska gå på bio eller i tv. Bara Vänsterpartiet avstår och nu med argumentet att det kostar för mycket. Även Sverigedemokraterna tänker sprida betalpropaganda i tv.

Reklamtid i tv är dyrt. Men partierna har mer pengar än någonsin att sätta sprätt på i årets valrörelse.

Störst valbudget har Socialdemokraterna med 70 miljoner kronor. Lilla Centerpartiet, som blev förmöget på att sälja sina tidningar för några år sedan, satsar nästan lika mycket, 65 miljoner kronor.

Enligt egna uppgifter spenderar Moderaterna ”minst 30 miljoner”, Folkpartiet 20 miljoner, Kristdemokraterna 17 miljoner, Miljöpartiet och Vänsterpartiet 7 miljoner vardera och Sverigedemokraterna 19 miljoner på sina valkampanjer.

Förutom tv tänker flera partier, efter mönster från Barack Obama i USA, sprida sina budskap via sociala medier som Twitter, bloggar och Facebook.

När partierna lägger allt mer pengar på propaganda uppstår frågan: Varifrån kommer stålarna?

Socialdemokraterna hävdar att Moderaterna i praktiken har mycket mer pengar att svänga sig med än man redovisar, eftersom näringslivets organisationer lägger många miljoner på att sprida samma budskap.

Moderaterna kontrar med att Socialdemokraterna minsann får stöd av LO.

När pengarna rullar i valtider väcks naturligtvis misstanken om att penningstarka individer, grupper eller företag kan köpa makt.

Fem av riksdagspartierna tycker att den risken är så allvarlig att de på frivillig basis valt att redovisa alla bidrag på över 20 000 kronor: de rödgröna plus Centern och Folkpartiet.

Moderaterna, som drar in tiotals miljoner i olika insamlingssällskap som ”Tornet” och ”Värnet”, vägrar. Detsamma gör Kristdemokraterna.

Häromdagen motiverade justitieminister Beatrice Ask (M) slutenheten med att valhemligheten skulle brytas om man röjde givarna.

Men nästan alla andra länder i Västeuropa har lagar om att ekonomiskt stöd till politiska partier ska redovisas öppet. Bara i Malta, San Marino och Schweiz, länder som knappast är kända för finansiell öppenhet, är det upp till politikerna om de vill tala om vem som betalar deras tv-reklam.

IMORGON BÖRJAR INVIGNINGSFESTEN!

32" LCD 2x HDMI DVB-T
Panasonic 32” TX-L32C10E
LCD-TV med SD-kortläsare, dubbla HDMI och mottagare för marksänd digital-TV. **Ordinarie pris 4.999:–**
SPARA 1.500:–
3.499:–

10 MEGA-PIXEL 3x OPTISK ZOOM 2,5" LCD
Canon Ixus 95 IS
Smarta funktioner som motivavkänning, brusreducering och bildstabilisator.
Ordinarie pris 1.699:–

SPARA 700:–
999:–

expert

EXPERT MOBILIA PER ALBIN HANSSONS VÄG 22

Erbjudandena i annonsen gäller hos Expert Mobilia så länge lagret räcker, dock senast t.o.m. den 28/2-10. Vi reserverar oss för ev tryckfel.

VEM ÄR SJUK? Del 3

Så här fungerar sjukförsäkringen. Fallet med Ebba är ett exempel på hur det kan gå till när någon blir utförsäkrad.

TEXT: EMMA LEIJNSE
emma.leijnse@sydsvenskan.se

ILLUSTRATION: URSULA WILBY
ursula.wilby@sydsvenskan.se

1. Ebba har jobbat i affär länge och lyft många tunga saker. På sista tiden har ryggvärken tilltagit.

2. En dag hindrar ryggen henne från att komma upp ur sängen. Hon ringer sin arbetsgivare och sjukanmäler sig.

Att vara sjuk räcker inte

I ett fönsterlöst rum på Arbetsförmedlingen i Malmö tittar en chef och en nyanställd handläggare på varandra. De har just fått en fråga om de tidigare sjukskrivna människor som nu överförs till Arbetsförmedlingen:

”Uppfattar ni dem som sjuka?”

Till slut tar chefen – som heter Agneta Mattsson – till orda:

”Vi försöker att lämna det här med sjukdom bakom oss. De har varit sjukskrivna länge och det har pratats så mycket om diagnoser och sjukdomar.”

Handläggaren, som heter Susanne Lidfeldt, talar om vikten av att ”slå in på ett nytt spår” för den som varit sjukskriven i flera år. Hon ställer själv en fråga, ut i luften: ”Vad är friskt och vad är sjukt egentligen?”

Ja, vad är sjukt? Vem är sjuk? Och framför allt: Vem är så sjuk att det blir omöjligt att jobba?

ANALYS

Niklas Orrenius
niklas.orrenius@sydsvenskan.se

Vem är sjuk nog för att inte jobba?

”Här ligger kärnan i den inflammerade sjukskrivningsdebatten, som väntas bli en av valrörelsens hetaste.”

Här ligger kärnan i den inflammerade sjukskrivningsdebatten, som väntas bli en av valrörelsens hetaste.

För åtta år sedan var trehundratusen svenskar sjukskrivna. Nu är de bara drygt hundratusen.

Ingen tror att den svenska befolkningen i arbetsför ålder blivit så mirakulöst mycket friskare på åtta år. Istället är det synen på arbetsförmåga som har ändrats.

I broschyren ”Om du är sjuk och inte kan arbeta” skriver Försäkringskassan:

”Det är din förmåga att arbeta som Försäkringskassan bedömer när du är sjuk, inte sjukdomen eller symtomen i sig. Om två personer har råkat ut för precis samma sak kan den ena ha rätt till ersättning utan att den andra har det.”

Försäkringskassan har blivit hårdare. Myndigheten har en uttalad målsättning: antalet sjukskrivna ska fortsätta att minska.

På klinikerna sliter vissa läkare sitt hår: Hur ska de skriva intygen för att svårt sjuka patienter ska få slippa jobba? Andra, som känt sig pressade av patienter som kräver sjukskrivning, tycker att det är skönt att hänvisa till Försäkringskassan. Många läkare härbärgerar båda dessa känslor, fast med olika patienter.

I det nya systemet får man efter 180 dagars sjukskrivning sin arbets-

6. Inom tre månader ska arbetsgivaren ha undersökt om Ebba kan komma tillbaka till sitt jobb. Arbetsgivaren ser ingen möjlighet till det. Inte heller finns det något annat jobb i affären som Ebba kan göra.

7. Inom sex månader ska handläggaren på Försäkringskassan undersöka om Ebba kan göra något arbete över huvud taget. Han kommer fram till att hennes rygg fortfarande är för dålig för det. Ebba blir fortsatt sjukskriven.

8. Efter ett års sjukskrivning har Ebba fortfarande ont i ryggen. Men hennes sjukskrivningsdagar är slut. Nu är det Arbetsförmedlingen hon ska gå till. Sjukpenningen byts mot aktivitetsersättning.

3. Hos läkaren får Ebba diagnosen förslitningsskada. Läkaren skriver ett intyg som först skickas till arbetsgivaren, som betalar de första två veckornas sjuklön. Efter det går Ebbas papper vidare till Försäkringskassan.

4. Betyder Ebbas ryggsmärtor att hon inte kan arbeta på sitt vanliga jobb? Det måste handläggaren på Försäkringskassan ta ställning till. Bedömningen i Ebbas fall är att hon inte kan det. Inte heller kan hon få en tillfällig omplacering. Därför beviljas hon sjukpenning.

5. På det första mötet på Försäkringskassan gör Ebba och handläggaren upp en plan för hur hon ska komma tillbaka i arbete. Arbetsgivaren kallas också till möte – går det att anpassa arbetsuppgifterna eller kan Ebba få en omplacering?

för att bli sjukskriven

förmåga prövad mot hela arbetsmarknaden. Den rödgröna oppositionen vill framställa regeringen som hjärtlös, som sparkar ut sjuka till otrygghet och fattigdom.

Taktiskt riktigt, tror flera politiska experter. ”Socialdemokraterna har en vinnarfråga här”, säger statsvetaren Björn Johnson.

På medeltiden kunde en dömd brottsling hamna i stupstocken, en skampåle framför byns kyrka eller på ett torg. Den dömde bespottades och fick ta emot slag utan att kunna värja sig.

Stupstock är det ord som Mona Sahlin (S) valt för att beskriva regeringens nya regler med tidsgränser i sjukförsäkringen. För en knapp månad sedan tröttnade den pressade statsministern Fredrik Reinfeldt och beslöt att ge igen med samma mynt. Han lanserade uttrycket ”Sahlins stupstock” som beskrivning av de rödgrönas 58-årsgräns för förtidspension. S svarade snabbt att Reinfeldt gjorde en ”desperat vantolkning” av det rödgröna förslaget.

Tonläget lär inte bli mindre spetsigt fram till valet. Samtidigt är det spännande att se hur både de borgerliga och Socialdemokraterna hämtar sin debattammunition från samma källa: den S-märkta utredarveteranen Anna Hedborg.

Hedborg var under 1990-talet socialdemokratisk sjukförsäkringsminister. Hon blev en favorit även i det borgerliga lägret när sjuktalen skenade på det tidiga 2000-talet och Hedborg talade om sjukförsäkringen som ”för mjuk”.

Vinnarfråga?
”Den rödgröna oppositionen vill framställa regeringen som hjärtlös, som sparkar ut sjuka till otrygghet och fattigdom.”

I höstas lämnade Anna Hedborg ifrån sig en statlig utredning om arbetsförmåga – det svåraste begrepp hon arbetat med, säger hon. ”Det är olika att bli av med en fot när man är ung akademiker eller om man är en äldre byggnadsarbetare. Eller om man är aktiv fotbollsspelare.”

Nyckeln för att sjukförsäkringen ska fungera är, enligt Anna Hedborg, att alla förstår att sjukdom inte behöver betyda sjukskrivning. Och det är faktiskt något som politikerna är överens om, över blockgränserna. Även om de inte direkt lyfter fram det, så här i valtider.

”Det räcker inte med sjukdom”, säger Veronica Palm (S), vice ordförande i socialförsäkringsutskottet.

Ett uttalande som lika gärna kunnat fällas av hennes debattfiende, socialförsäkringsminister Cristina Husmark Pehrsson (M).

Eller av handläggarna på Arbetsförmedlingen i Malmö, framför en människa som varit sjukskriven i flera år och som nu förväntas jobba.

9. På Arbetsförmedlingen går Ebba introduktionsprogrammet. Det är individuellt utformat och kan bestå av flera saker – till exempel utvärdering av hennes arbetsförmåga eller arbetsträning.

10. När introduktionsprogrammet är slut bedömer Arbetsförmedlingen om Ebba anses kunna jobba eller inte. Kan hon det, så får hon gå på Arbetsförmedlingen på samma villkor som alla andra. Har hon ingen arbetsförmåga, får hon ansöka om ny sjukpenning.

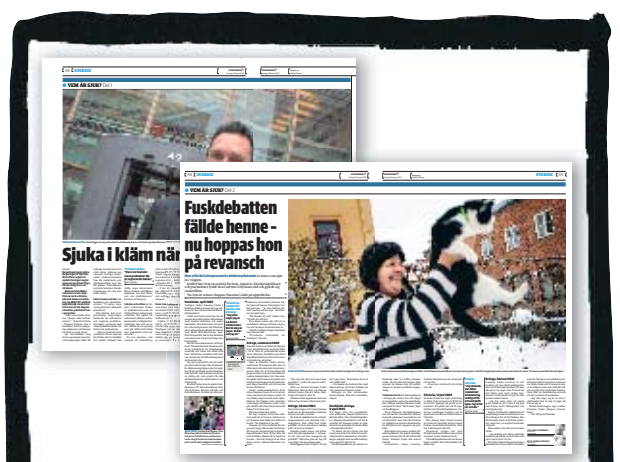

Sydsvenskan 3 och 13 februari.

KOMMENTERA

● Kommentera denna artikel direkt på **Sydsvenskan.se**

LÄS MER!

● Tidigare artiklar i serien finns på **Sydsvenskan.se.**

Billigare än INVIGNING!

28 september 1994 öppnade Elgiganten sitt första varuhus i Sverige och sedan dess har ni kunder strömmat till. Tack vare er som handlar hos oss pressas priserna allt närmare historiskt låga nivåer! Stora inköp gör att vi kan vara tuffa i prisförhandlingarna och erbjuda er högsta kvalité till riktigt låga priser! Vi uppmanar er att fortsätta kolla priserna. Välkommen till Elgiganten!

40” Full HD LCD-Tv
Bravia Engine 3
Inbyggd digitalbox

ELGIGANTEN PRISPRESSAR!

SONY

KDL40V5500K

40” Full-HD LCD-Tv från Sony med inbyggd digitalbox godkänd av både Boxer och Comhem. MPEG4 för det marksända nätet. Bildbehandling med Bravia Engine 3 för optimal kontrast och levande färger. 4st HDMi-anslutningar. USB-anslutning med möjlighet att visa film eller ljudklipp. DLNA ger möjlighet att visa video-, musik- och fotofiler direkt från datorn via nätverk, Vikt med stativ 20,5Kg. Effektförbrukning (På/Standby) 137/0,17W.

5790

GÄLLER FR O M TORSDAG 25/2 PÅ ELGIGANTEN I MOBILIA!

ÖPPETTIDER: TOR-FRE 10-20, LÖR 10-17, SÖN 11-17

Max en av varje annonsvara per kund.
Gäller enbart Elgiganten Mobilia med start imorgon tor 25/2 så långt lagret räcker, dock längst t o m 28/2.

512 MB grafik
4 GB internminne
500 GB hårddisk

DELL

INS15453445BL

Kraftfull dell dator med snygg blå design utrustad med en Intel Pentium T4300 processor, 4 GB internminne, 500 GB hårddisk, 15,6" TFT skärm, och ett ATI HD4330 512 MB dedikerat grafikkort. I datorn finns även webbkamera och kortläsare mm. Levereras med Windows 7 64-bit.

ELGIGANTEN PRISPRESSAR!

3990

Handbyggd kaffebryggare
Optimal bryggtemperatur
Snabb - 6min för 1,25liter

MOCCAMASTER

K741S

Hög kvalitet och lång livslängd med Moccamaster. Designad i reptåligt aluminium. Bryggaren är handbyggd och bryggtemperatur på 92-95 grader gör att kaffet smakar extra gott. På bara 6min brygger den 1,25 liter kaffe. 1520w effekt.

ELGIGANTEN PRISPRESSAR!

990

ON TECHNI VORM Homeline MOCCAMASTER

KJ39 www.schjarven.no

EL GIGANTEN

DET ÄR DUMT ATT BETALA FÖR MYCKET™

RÄTTEGÅNG

Expojkvän skyldig till mordförsök

KRISTIANSTAD

Den 19-åriga kvinnan rövades bort och misshandlades så att hon nästan miste livet. Kristianstads tingsrätt finner hennes 21-årige expojkvän skyldig till människorov och mordförsök.

Tingsrättens enhälliga beslut om att mannen är skyldig kom på tisdagseftermiddagen. Innan domen faller ska 21-åringen genomgå en rättspsykiatrisk undersökning. Normalt tar det minst fyra veckor.

Den 6 november förra året hittades kvinnan med livshotande skador på ett fält i utkanten av Kristianstad. Hon hade blivit slagen, knivskuren och utsatt för stryptag. Den 21-årige mannen greps samma dag.

Tre dagar före mordförsöket hade kvinnan polisanmält honom för en händelse den 28 oktober, då hon ska ha blivit misshandlad, hotad och våldtagen av mannen. Hennes detaljerade dagboksberättelse om det lästes upp under rättegången. Tingsrätten finner att han också är skyldig till våldtäkt, men räknar även in misshandeln och hotet i brottet.

– Misshandeln och det olaga hotet bedömer vi som en del av våldtäkten, säger domaren i målet, rådman Ulf Ahlström.

Kvinnan har fått hjärnskador till följd av mordförsöket och vårdas på rehabiliteringsklinik. Hon har inte alls kunnat medverka i rättegången.

I förhör lade expojkvän en stor del av skulden för händelsen den 6 november på henne, även om han erkände grov misshandel. Han hävdade att hon tvingat sig med i hans bil och att hon tog fram en kniv när de började bråka.

Mannen dömdes 2007 för misshandel och hot mot sin dåvarande flickvän. Även då undersöktes han, men ansågs inte ha någon allvarlig psykisk störning. Blir bedömningen densamma den här gången riskerar han ett långt fängelsestraff.

Rättegången, som hålls i säkerhetssalen i Malmö, återupptas när undersökningen av 21-åringen är klar.

TT

900 kilos övervikt stoppade plan på Sturup

MALMÖ

Ett flygplan som skulle vidare till Irak stoppades på tisdagen vid mellanlandningen på Sturup. Planet hade 900 kilos övervikt.

Trehundra passagerare fick vänta i timtal på bussar som tog dem till hotell i Malmö.

Flygplanet tillhör svenska bolaget Viking Airlines. Det kom från Birmingham i Storbritannnien och skulle vidare till Sulamaniyah i Irak. Avfärden från Sturup skulle ske 13.10. Men när de 35 svenska passagerarna gått ombord blev det stopp.

Under hela eftermiddagen och kvällen fick planets passagerare olika besked om hur många som skulle kunna åka och vad som skulle ske med bagaget.

Till slut meddelade flygbolagets personal att avgången var inställd. Bussar skulle komma och ta samtliga passagerare till hotell i Malmö. Då stämningen var upprörd kallades polis till Sturup.

Ännu vid 23-tiden hade inga bussar dykt upp.

– Nu har vi suttit här och väntat i flera timmar. Barnen är hungriga och skriker, säger en kvinna.

Sydsvenskan har förgäves sökt representanter för Viking Air som kan förklara hur planet kunde vara överlastat vid ankomsten till Sturup.

BJÖRN SJÖ
bjorn.sjo@sydsvenskan.se

FORSKNING

Fryst vävnad gav dubbel babylycka

STOCKHOLM

Som 27-åring fick danska Stinne Holm Bergholdt ett tungt besked: cancer.

Nu, sex år senare, är hon som första kvinnan i världen mor till två barn efter en lyckad transplantation av äggstocksvävnad.

Stinne Holm Bergholdt drabbades 2004 av den ovanliga cancerformen Ewings sarkom, som angriper cellerna i skelettet. Hon var då 27 år. Innan den tuffa behandlingen med cellgifter inleddes togs delar av hennes ena äggstock bort och frystes ned.

Cancerbehandlingen bet som den skulle, men som väntat gav läkemedlen störningar i hormonfrisättningen och försatte den unga danskan i ett förtida klimakterium. Men i december 2005 återinplanterades sex tunna remsor av vävnad från äggstocken.

Så småningom började organet att fungera igen och efter viss hjälp på traven från sjukvårdens sida kunde Stinne bli gravid. Dottern föddes i februari 2007.

Och året därpå, i september, föddes lillasystern som till föräldrarnas förvåning hade kommit till på helt naturlig väg, utan extra hormonstimulering.

Hittills har nio barn kommit till världen tack vare återinplanterad äggstocksvävnad. Stinne Holm Bergholdt är dock den första kvinnan som har blivit mor till två barn, skriver hennes läkare Claus Yding Andersen i medicintidskriften Human Reproduction.

SARA RÖRBECKER/TT

MAX FACTOR
creme puff powder
84:50 (100:-)
colour adapt foundation
139:- (160:-)

L'ORÉAL
casting creme gloss intensivtoning
79:50 (119:-)

ISADORA
new! vibralash mascara
159:- (195:-)
new! cream gloss stylo lipstick
89:50 (115:-)

NIVEA VISAGE
expert lift day cream
129:- (179:-)
expert lift night cream
129:- (179:-)

MAYBELLINE
new! the falsies mascara
119:- (139:-)
color sensational lipstick
89:50 (110:-)

OLAY
nature fusion day cream
79:50 (135:-)
nature fusion night cream
79:50 (135:-)

SYOSS
samtliga hårvårdsprodukter
49:50 (69:50-79:50)

L'ORÉAL
true match foundation
119:- (149:-)
true match roller foundation
139:- (165:-)

DEPEND
frans- och ögonbrynsfärg
69:50 (89:50)

LINDEX

Gäller t.o.m. 9/3 -10 i butiker med kosmetik. Lokala avvikelser kan förekomma.

SMITTA

Virus hos jätteräkor hotar svenska skaldjur

Läckerheterna i havet ligger illa till.

Musslor och ostron hotas av en parasit som svälter ihjäl dem och krabbor och kräftor riskerar drabbas av ett dödligt virus.

Ett vattenområde i Bohuslän har spärrats av.

– Vi vet inte hur spridd parasiten är, säger Anders Hellström, statsveterinär på SVA, Statens veterinärmedicinska anstalt.

– Men jag hoppas att vi kan göra en utökad kontroll i sommar.

Medan parasiten som dödar ostron och musslor redan konstaterats i en odling i Bohuslän, är hotet mot krabbor, kräftor och räkor mer latent.

Viruset finns hos råa frysta tigerräkor som många butiker saluför, trots att de anses hota miljön i länder där de odlas.

– Faran med tigerräkorna är om sportfiskare använder dem som bete eller om någon kastar en skämd rå räka i vattnet, säger Anders Hellström som ser risken för att sjukdomen sprids som ett reellt hot.

Han påminner om hur kräftpesten kom till Sverige och kom att slå ut merparten av den inhemska flodkräftan. Upprinnelsen var att kökspersonalen på ett passagerarfartyg i Mälaren i början på förra seklet dumpade några dåliga importerade signalkräftor överbord.

I övriga världen har virussjukdomen – kallad white spot disease – nått en kraftig utbredning sedan den först upptäcktes i Kina för snart tjugo år sedan.

Anders Hellström tror ändå att svenska vatten kan klara sig utan att jätteräkorna beläggs med importförbud.

– Jag tycker det är bättre att informera om riskerna, säger han.

I början av nästa månad ska flera myndigheter och intresseorganisationer träffas för att diskutera åtgärder mot parasiten Marteilia refringens. Den hittades i höstas i en musselodling i Stigfjorden mellan Tjörn och Orust.

Fyndet var överraskande eftersom parasiten sprider sig via ett litet kräftdjur som inte borde kunna överleva i kallt nordiskt vatten.

– Vår teori är att parasiten kommit med ballastvatten som tömts ut i Stenungsund, säger Anders Hellström. Där finns också varmt processvatten från industrier som kan hjälpa den att överleva.

Eftersom parasiten hittats i en odling är det Jordbruksverkets ansvar att försöka begränsa smittan. Verket tog nyligen beslutet att klassa ett stort område runt odlingen som kontrollområde. Det betyder att inga musslor får flyttas till andra odlingar.

– Men varken viruset i jätteräkorna eller parasiten i musslorna är skadliga för människor, säger Anders Hellström.

TEXT: STIG STRÖMKVIST
stig.stromkvist@sydsvenskan.se

DRICKSVATTEN

Sjövatten ger Skånes vatten mer klorsmak

Att dricksvattnet smakar klor beror inte på extra tillsatser, utan det är sjövattnet som ställer till det.

Ett nytt ras i Bolmentunneln har upptäckts och reparationen som inleddes 2009 tar nu längre tid än beräknat. Under tiden får flera skånska kommuner sitt kranvatten från Ringsjön.

Sydvatten som ansvarar för försörjningen har fått klagomål på förekomst av klor.

– Vi tillsätter inte mer klor och vattnet varken luktar eller smakar klor när det lämnar vattenverket. Men i mötet med ledningssystemen sker reaktioner i vattenkemin som kan ge de här problemen, säger Jörgen Johansson, Sydvattens vd.

ALEXANDER HELLGREN

Kurser & utbildning

ÖPPET HUS i Alnarp!
Är du nyfiken på SLU:s utbildningar?
Vi erbjuder 7 unika utbildningsprogram: Hortonom, Landskapsingenjör, Lantmästare, Landskapsarkitekt och Trädgårdsingenjör *(odling, marknad och design).*
3 mars och 10 mars kl 13-16.30
Anmälan och mer info: utbildning.slu.se eller tel: 040-41 50 00
SLU

VILL DU BLI FRISÖR?
ANSÖK TILL
XTREME HAIR ACADEMY!
Kursstarter 2010: 15 MAJ & 30 AUGUSTI
XTREME HAIR ACADEMY
XTREME HAIR ACADEMY i Lund lär dig allt du behöver kunna för att bli framgångsrik som frisör och stylist! Ring skolan direkt eller gör ett besök på vår hemsida för mer information och ansökan.
www.xtremehairacademy.se
Neil Wilson (Intagningsansvarig): **0707-47 14 61**
Skolan: **046-32 08 00**

Studie främjandet
Förändra!
Anmäl dig till vårens kurser nu!
Se www.studieframjandet.se/malmo
eller ring 040-10 87 80

Nästa införande är den 1 mars.
Boka din annons hos Sydsvenskan, Petra Johansson, tel 042-21 84 08
440 000* läsare väntar!
(*avser Sydsvenskan och City Malmö Lund)
Webb: Sydsvenskan.se

Nyss renoverat hemma?
Jaha, och var ska du göra av allt du rev ut?
Sätt in en privatannons och sälj det i Sydsvenskan.
SYDSVENSKAN

Låt drömmen bli sann, inte sand. Börja spara.
En resa, en sommarstuga, ett par skor – din dröm kan vara stor eller liten, men aldrig oviktig.
Låt den inte rinna ut i sanden. Börja spara.
Öppna sparkonto på www.ikanobank.se eller ring 0476-88 000. Välkommen.
*Aktuell ränta 2010-02-22. Gäller fast ränta i fem år. Vi har även andra sparalternativ.
Kontot omfattas av den statliga insättningsgarantin för belopp upp till 500.000 kr, eller om det är högre, det belopp i kronor som motsvarar 50.000 euro. Beloppet betalas ut till dig av Riksgäldskontoret inom tre månader om banken skulle försättas i konkurs.

IKANO BANK
Världens småländskaste bank!

EGENTID

För att få verklig egentid lämnar Åsa Hellström med jämna mellanrum man och tonårsbarn i Limhamn för att pilgrimsvandra i Frankrike.

Vandring rensar systemet

Limhamn. Under småbarnsåren hade Åsa Hellström knappt någon egentid. Men när barnen blev tonåringar började hon prioritera sig själv. Nu pilgrimsvandrar hon i Frankrike ett par veckor om året.

Figeac, mars 2008: Ösregn, hagel, lera och ännu mera regn. Hatten är dyngsur och vandringsstaven sjunker djupt ner i marken. Åsa Hellström har gått till fots i 174,4 kilometer och har 75,5 kvar. Genom hennes dubbla lager regnkläder letar sig en ringsignal fram.

– Just när jag går där och bara tänker på var jag ska sätta ner foten utan att halka ringer min dotter och frågar var busstidtabellen är. Det enda man kan svara i ett sånt läge är: det vet inte jag heller, säger Åsa Hellström.

En gång om året lämnar hon man och tonårsbarn för att ensam pilgrimsvandra längs GR65 i Frankrike. Varför? För att få egentid. På riktigt.

– De veckor jag är iväg lägger jag bara tid på mig själv. Jag går i vilken takt jag vill, tar de fotografier jag vill och fikar och läser böcker precis när jag vill. Det är verkligen egotid!

Att Åsas egentid tog formen av pilgrimsvandring är delvis en slump. Efter ett omvälvande år på hemmaplan letade hon efter ett sätt att kanalisera det hon varit med om och få distans till tillvaron.

När en kollega på jobbet berättade om sin resa från franska le Puy en Velay till Santiago de Compostela i Spanien blev Åsa intresserad. Yngsta barnet var nyss fyllda fjorton år och tillräckligt stort för att vara borta från mamma i en vecka, resonerade hon.

– Jag kan inte tillåta mig själv att ha dåligt samvete. Att åka ifrån familjen är lika mycket träning för mig att vara borta, som för de andra att ta över och ha fullt ansvar där hemma. Och saker blir ju gjorda, även om det inte blir på mitt sätt.

Sedan första vandringen år 2006 har det hunnit bli fyra resor. Och för varje gång kommer hon allt närmare målet: katedralen i spanska Santiago de Compostela.

– När jag är där ute och vandrar tänker jag inte så mycket mer än på världen mellan ögat och foten. Men samtidigt känns det som om jag rensar systemet, säger hon.

FAKTA

Åsa Hellström
- **Ålder:** 44 år
- **Familj:** Dotter, 18 år, son, 19 år, make.
- **Bor:** Hus i Limhamn.
- **Gör:** Koordinerar Malmö stads insatser kring lärande för hållbar utveckling.

Det kan kännas omtumlande att efter dagar, ibland veckor, till fots komma hem till vardagen och upptäcka att allt är precis som när man lämnade det.

– Känslan av att vara inkastad i ett getingbo där alla sysslor är inrutade: mat, skola, jobb blir väldigt påtaglig. Efter en av mina vandringar kom jag hem och bara kände: nej, här kan vi inte bo. Vi hade en sexa med havsutsikt som var jättefin på alla sätt. Så min man undrade försynt hur jag tänkte.

Åsa kom fram till att hon behövde förändring. Hon längtade efter hus. Gräsmatta, träd, växtlighet. Och hennes man förstod. Två månader senare flyttade de in i sitt nya hus i markplan där väggarna består av stora glasfönster ut mot trädgården.

I dag har Åsas egentid blivit ett självklart, nödvändigt, inslag i hennes liv. Men om hon tänker tillbaka på tiden som småbarnsförälder konstaterar hon att förutsättningarna var helt annorlunda.

– Då handlar det först och främst om allt det praktiska. Många befinner sig i en karusell de själva inte ser.

Om drygt ett halvår ska Åsa ge sig ut på pilgrimsvandring igen. Då börjar hon där hon sist slutade, i Roncevalles vid den spanska gränsen. Trots

Åsa Hellström visar stämplarna hon fått i sitt vandringspass.

hårdare terräng hoppas hon kunna vandra mellan 20 och 25 kilometer om dagen, precis som hon gjort i Frankrike.

Och även den här gången ska telefonen med. Dels för att hon ska kunna uppdatera sin blogg när lusten faller på, dels som en säkerhet om något skulle hända.

– Nu ringer det inte lika ofta längre. Min dotter brukar säga att det är bra om jag går fort, för då går det snabbare för mig att komma hem.

TEXT: ANNIKA HENNING
inpalivet
@sydsvenskan.se

FOTO: JENNY LEYMAN
jenny.leyman
@sydsvenskan.se

Små stunder ger livsviktig styrka

Marija Håkansson är mamma till tre barn med olika diagnoser. För henne är det de små stunderna av egentid som ger kraft att orka med en krävande vardag.

Varje söndag håller familjen Håkansson veckomöte runt köksbordet. Alltifrån läkarbesök och föräldramöten till fikastunder med bekanta måste skrivas in i kalendern i god tid. Mötena är avgörande för att vardagen ska fungera någorlunda.

Familjens tre tonårsbarn lider av bland annat adhd och depression, och ju mer strukturerad tillvaron är desto mindre oro upplever barnen, förklarar Marija Håkansson.

För ett par år sedan skrev hon boken ”Adhd-piller och garderobstankar”. Familjen kämpar med ständiga känslokast, duster och bråk mellan syskonen. När alla är hemma samtidigt gäller det för henne och maken att medla, stötta och fokusera på det barn som mår sämst för stunden.

Tillvaron kräver hennes närvaro på ett sätt som gör att hon ofta känner sig

FOTO: PRIVAT

Marija Håkansson har lärt sig att fånga tillfällena i flykten. De korta stunderna av egentid ger henne kraft att orka med en krävande vardag.

främmande inför snacket om egentid.

– Många har inte möjlighet att satsa på sig själva på det sätt som samhället avser. Vi kan inte åka iväg en helg utan barnen, det skulle bli kaos hemma. För mig är egentiden livsviktig, men den ska ske på mina villkor.

Det kan betyda en halvtimmes promenad i den vackra skogsbacken tillsammans med familjens hund, eller att slappna av med en stunds handarbete. Det räcker för att hämta nya krafter. Och de behövs.

– De där stunderna ger mig livsviktig styrka att fixa vardagen. Men den kraften kan jag också få av att sitta ner med barnen och spela spel, när det är harmoniskt hemma.

Sedan två år tillbaka har Marija Håkansson varit hemma med barnen. Att hon slutade sitt heltidsarbete var ett beslut familjen tvingades ta för att vardagslogistiken skulle gå ihop.

– Innan var vi normala inkomsttagare och hjälpligt nära varandra. Nu är vi fattiga och nära varandra.

JOHANNA GUSTAVSON
inpalivet@sydsvenskan.se

Ständig närvaro krävs

”Många har inte möjlighet att satsa på sig själva på det sätt som samhället avser. Vi kan inte åka iväg en helg utan barnen, det skulle bli kaos hemma.”

Marija Håkansson.

HALLÅ DÄR ...

FOTO: PRIVAT

Helena Ledström Jonsson, socionom som nyligen startat företag och coachar föräldrar med lite tid för sig själva.

Behöver föräldrar coachas i egentid?

– Om man vill ha egentid måste man ta den, det är inget man får gratis. Barn prioriterar sig själva, medan vuxna bortprioriterar.

Hur går din coaching till konkret?

– Jag erbjuder både individuell och gruppcoachning. Förutom att man delar med sig av sina egna erfarenheter tränar vi genom övningar på hur man kan avsätta mer tid till sig själv.

Hur gör man som ensamstående utan barnvakt eller ekonomisk möjlighet att ta sig egentid?

– Att se dina egna möjligheter till egentid kan vara svårt därför att du står alltför nära. Om någon utomstående hjälper till och guidar så brukar den till synes låsta situationen kunna öppna sig. Men det kan vara svårt att motivera varför man ska söka hjälp om man måste hålla hårt i sina utgifter. Jag vet bara att det finns stora vinster att göra om man mår bra.

Vilka är vinsterna?

– Allt blir plötsligt lite enklare. Du som person blir gladare. När du är glad blir resten av familjen glad. Irritation och frustration blir inte lika frekventa inslag i vardagen.

Du har själv små barn – hur ser din personliga egentid ut?

– Jag insisterar på mer hjälp av vänner och familj. Tidigare hade jag svårt för att fråga och släppa kontrollen. Nu har jag nyligen börjat dansa två–tre kvällar i veckan – en gammal dröm som jag tagit tag i.

ANNIKA HENNING
inpalivet@sydsvenskan.se

BERÄTTA

Har du mycket eller lite tid för dig själv? Berätta på **sydsvenskan.se/inpalivet**

NÄSTA GÅNG

Psykologerna blir allt fler: i vården, i företagen och i medierna.

TIPSA OSS!

Har du egna berättelser, tips på spännande människor eller förslag på ämnen vi bör ta upp så är du välkommen att e-posta, skriva eller ringa. Kontaktuppgifterna hittar du överst på sidan. Jag ser fram emot att höra av dig!

MARIA WERNER
Redaktör, Inpå livet

Bygg ett hem.
Bygg en framtid.
Bygg en barnby.

Nu kan du bli fadder från 100 kr i månaden och hjälpa oss att bygga en bättre framtid för utsatta barn. Gör din insats redan idag på **www.sos-barnbyar.se** eller SMSa FADDER till 72007.

SOS-BARNBYAR

Premiär!

Shopping Express

Om tisdagar stannar vi nu 1,5 timme i land i Sassnitz så du hinner med en rejäl shoppingtur i Border Shop. Tips! Förbeställ ombord så är allt packat och klart när du kommer.

Border Shop:
3 flak öl, 24 st à 33 cl SEK 139
Royal Export, Falcon Export, Norrlands Guld, Spendrups, Harboe Påskebrygd, Slots Classic.

Ombord:
Parfym 10% rabatt
3 x Toblerone 400g SEK 99
Massor av glada drycker till bra priser

Varje erbjudande gäller en gång per person mot uppvisande av Shopping Express-biljett från samma dags datum.
Priser t/r. Personbil, max 4 pers **795:-**, Personbil + släp **995:-**, Personbiljett **199:-**
Gäller tisdagar med utresa 7.45, med vändande färja t o m 30/4 2010. **Frukostbuffé** och underhållning ombord ingår.

Scandlines
TRELLEBORG-ROSTOCK
TRELLEBORG-SASSNITZ

Border shop SASSNITZ
ÖPPET VARJE DAG 6:30-22.30

Alkohol i samband med arbete ökar risken för olyckor.

ANALYS Ny regering i Danmark

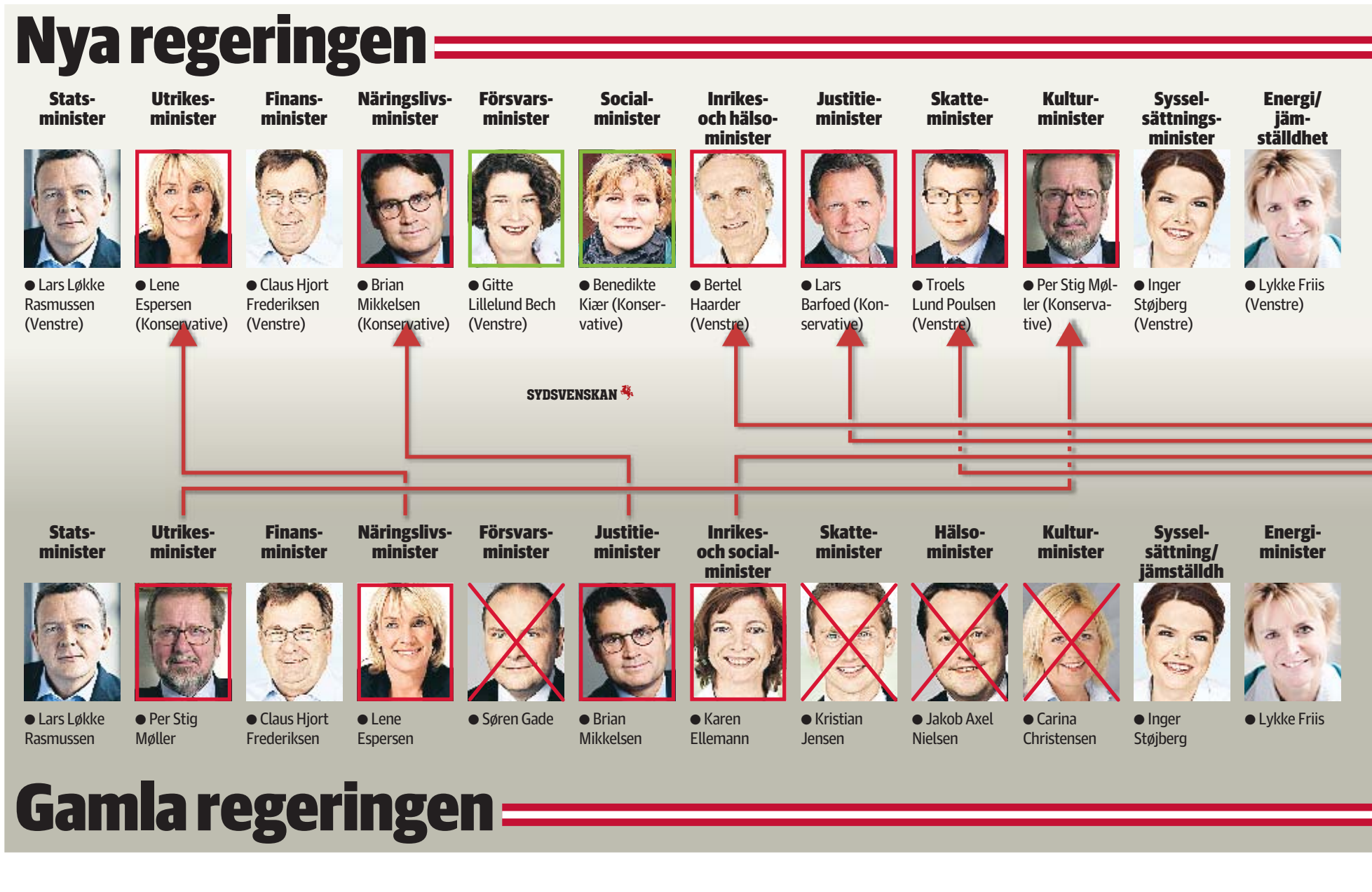

Statsministern visar sin

claes.furstenberg@sydsvenskan.se

Ovana ministrar

”Flera av de ministrar som petats har lång ministererfarenhet, flera av dem som tillträder har ingen alls.”

Många nya ministrar men ingen ny politik. För statsministern Lars Løkke Rasmussen handlar det istället om att försöka vända opinionssiffrorna och visa att han är inte är en blek kopia av sin företrädare.

I veckor har Danmark väntat på Lars Løkke Rasmussens nya regering. När den kom blev det den mest omfattande regeringsomstuvningen i Danmarks politiska historia. Sju ministrar får gå, sju nya kommer in, sju har bytt ministerpost och fem sitter kvar på sina gamla jobb. Och aldrig har könsfördelningen varit så jämn (tio män, nio kvinnor).

För Lars Løkke Rasmussen har en regeringsombildning blivit en ödesfråga. Med låga opinionssiffror och ständiga beskyllningar för att inte visa handlingskraft och statsmannaskap måste han göra något för att visa att han för befälet och att han definitivt stigit ur företrädaren Anders Fogh Rasmussens skugga. Handlingskraften visar han bland annat genom att kasta ut de ministrar som han inte tycker duger. ”Han har dragit ut de dåliga tänderna”, var en kommentar i går. Styrkan i den nya regeringen är att de svaga ministrarna är borta, var en annan.

Det mest uppseendeväckande är att försvarsministern Søren Gade efter eget beslut har hoppat av. Han är en av de mest populära ministrarna, kanske den allra populäraste, och det är mycket tack vare honom som en majoritet av det danska folket stödjer insatsen i Afghanistan. Inte ens skandalerna inom hans ministerium har minskat hans popularitet särskilt mycket. Statsministern beklagade hans avgång djupt.

Konservative vinnarna

”Vilket av de två regeringspartierna tjänar mest på rockaden, Venstre eller Konservative? De flesta kommentatorer satsar på K.”

Gades situation blev omöjlig i och med Jägarboksaffären, där en nära medarbetare gjorde en falsk arabisk översättning av en jägarsoldats bok, och den pågående utredningen om att en av Gades medarbetare läckt topphemlig militärinformation till en journalist. Efterträdaren, folketingsledamoten Gitte Lillelund Bech, är ett okänt kort för de flesta danskar. Hon har i alla fall ett gemensamt med sin företrädare: vid jobböverlämningen i går grät de båda två.

Alla ministrar inom utrikesfältet

Latinamerika går emot Storbritannien

BUENOS AIRES

● Jakten på olja kan återigen göra Falklandsöarna till en brännhet fråga på internationell nivå.

Argentina får stöd av hela Latinamerika och Karibien i sin protest mot att britterna exploaterar området utanför Sydamerikas kust.

Sedan Falklandskriget 1982 har den argentinska militärjuntans invasion av ögruppen gett britterna fördel i alla diskussioner om vem som har rätt till territoriet.

FN har rekommenderat bägge parter att inte göra något som förvärrar konflikten. Argentinas president Cristina Kirchner menar att det är just vad britterna gjort i veckan när man börjat borra efter olja.

Vid ett toppmöte i måndags fick hon stöd för ett fördömande mot oljeborrningen och Argentinas rätt till öarna 32 länder i Latinamerika och Karibien, uppger argentinska tidningen Clarin. Nästa anhalt för Argentina blir nu FN. På onsdagen är ett möte mellan argentinske utrikesministern Jorge Taiana och FN:s generalsekreterare Ban Ki-Moon inplanerat. TT

CANCÚN

USA och Kanada portas från allians

● Latinamerikanska och karibiska länder har enats om att skapa en ny regional allians utan att inkludera USA och Kanada, uppgav Mexikos president Felipe Calderón under ett möte igår.

TT-AFP



GRAFIK: KRISTER CRONQVIST och BJÖRN HELLSTRÖM

handlingskraft

(utrikes, bistånd, försvar) har bytts ut. Försvarsministerposten är ju genom kriget i Afghanistan till stora delar en utrikespost. Vilka konsekvenserna blir av det återstår att se. Någon större politisk kursändring innebär rockaden med största säkerhet inte. De flesta av nytillskotten skulle mycket väl ha kunnat ingå i en Fogh-regering.

Däremot hoppas Lars Løkke Rasmussen styra debatten från att handla om små symbolfrågor som burkor till Danmarks allra största problem, ekonomin. Budgetöverskottet för några år sedan har på kort tid förvandlats till ett underskott på över 100 miljarder kronor.

Flera av de ministrar som petats har lång ministererfarenhet, flera av de som tillträder har ingen alls.

– Deras brist på erfarenhet ökar risken för felbeslut. Och nya ansikten blir snabbt gamla, säger Thomas Larsen, politisk kommentator på Berlingske Tidende.

Det riskmomentet återkommer i många kommentarer. Thomas Larsen menar också att ett av Venstre-Konservativeregeringens stora problem är att den suttit i snart tio år.

– Det sliter att vara länge i regeringsställning, säger han.

Vilket av de två regeringspartierna tjänar mest på rockaden, Venstre eller Konservative? De flesta kommentatorer satsar på K. Ett starkt skäl är att Lene Espersen, partiets ordförande, blir betydligt mer synlig som utrikesminister än hon har varit på den mindre glamorösa posten som näringslivsminister.

De politiska motståndarna var inte oväntat oimponerade av Løkkes laguppställning:

– En defensiv rockad, säger Villy Søvndal, ledaren för det näst största oppositionspartiet Socialistisk folkeparti.

Idag, onsdag, presenterar statsministern sin ekonomiska plan för de närmaste åren. Den bedöms vara lika viktig och ödesmättad som ministerrockaden.

– Nya tider kräver nya politiska svar och de kommer i morgon, sa statsministern när han på onsdagen poserade tillsammans med sina nya lagkamrater utanför Christiansborg.

KHARTUM

Vapenvila sluten i Darfur

● Regeringen i Sudan och den största rebellrörelsen i regionen Darfur, JEM, skrev på tisdagen under ett avtal om vapenvila. Ett slutgiltigt fredsavtal måste dock få stöd av andra väpnade grupper.

Enligt en av punkterna i avtalet erbjuds JEM medbestämmanderätt på alla nivåer, inklusive poster i regeringen och representation i parlamentet.

TT-AFP-REUTERS

BELGRAD

Razzia mot Mladics hus

● Serbisk polis genomförde i går en razzia mot ett hus i utkanten av Belgrad tillhörande den bosnienserbiske före detta generalen Ratko Mladic som är efterlyst för krigsförbrytelser. Enligt en källa var syftet att komma åt Mladics finansiella tillgångar och att hitta dokument som kunde avslöja var han gömmer sig.

Ratko Mladic åtalades 1995 av FN:s krigsförbrytartribunal. **TT-REUTERS-AFP**

ANKARA

Sjutton döda i gruvolycka

● En gasexplosion i en kolgruva i nordvästra Turkiet på tisdagen dödade 17 arbetare, sade guvernören i provinsen Balikesir.

50 arbetare hade befunnit sig inne i den privatägda gruvan när explosionen skedde. **TT-AFP**

Uppgradera din utrustning!

Byt in Nikon D300 hus, köp Nikon D700 hus
Betala endast 15.990:-

Byt in EOS 5D hus, köp EOS 5D MK II hus
Betala endast 12.990:-

Byt in EOS 450D kit, köp EOS 500D+18-55 IS
Betala endast 2.990:-

Byt in Sony Alpha 3xxx , köp Sony Alpha 850
Betala endast 12.990:-

För fler inbytes kampanjer:
www.rajalacamera.se

RAJALA PRO SHOP
DIGITAL - AV - FOTO
Herkulesgatan 11, Stockholm
08-789 45 00
Drottninggatan 36, Malmö
040-12 13 06
Vi reserverar oss för tryckfel.
Produkterna kommer i begränsad upplaga.
Erbjudandet gäller så långt lagret räcker eller t.o.m 5/3.

GREKLAND Papandreou i kläm

Facken strejkar och EU kontrollerar

Idag stannar Grekland. Hundratusentals arbetare och tjänstemän går ut i en dags generalstrejk i protest mot regeringens sparplaner.

Premiärminister Giorgos Papandreou trängs från två håll. Han är hårt ansatt av en rad EU-länder och en internationell finansmarknad som tycker att han gör för lite för att minska landets stora budgetunderskott. På hemmaplan anser kritikerna att han gör för mycket. Enligt fackliga företrädare finns det risk för social oro och våldsamma upplopp.

I eftermiddag drar en massiv demonstration genom centrala Aten. Den ska göra det tydligt att dagens dygnslånga strejk är en politisk markering mot regeringens åtstramningsprogram.

De två stora fackförbunden, Adedy och GSEE, ogillar att Giorgos Papandreou tagit beslut om frysta löner, uppsägningar inom offentlig sektor och tuffare pensionsregler.

Grekland lamslås när skolor, flygplatser, domstolar, hamnar, sjukhus, banker, tidningar, tågstationer, myndigheter och statsägda företag stänger igen. I Aten väntas dock tunnelbanan och stadsbussarna frakta strejkande demonstranter till och från centrum.

Generalstrejken blir en fingervisning om hur stort motståndet egentligen är mot Giorgos Papandreous krisåtgärder. Enligt en färsk opinionsmätning i vänstertidningen Ethnos anser 58 procent av grekerna att sparplanerna än så länge är motiverade.

Enligt samma undersökning är 76 procent av grekerna emot dagens generalstrejk. De anser att fackföreningarna bör ställa in alla strejker så länge landets budgetkris består.

En grupp tjänstemän från EU-kommissionen, Europeiska centralbanken (ECB) och Internationella valutafonden (IMF) kom igår till Aten. De ska rapportera hem till Bryssel, Frankfurt och Washington om de nya sparåtgärder som är på gång.

76
procent av grekerna är emot dagens generalstrejk.

I slutet av veckan börjar Grekland sälja statsobligationer för att få in pengar till de växande låneavbetalningarna. Försäljningen ska ge statskassan ett tillskott på uppemot fem miljarder euro. Köpintresset blir avgörande för regeringens chanser att lösa den grekiska skuldkrisen på egen hand.

Giorgos Papandreou betonar så snart han får tillfälle att han inte efterlyser lån från andra EU-länder. Han vill bara få finansiell hjälp att hålla de grekiska låneräntorna nere.

Den hjälpen kan dock bli dyr för Tyskland, Frankrike och andra euroländer om inte Papandreou lever upp till sitt löfte – att redan i år minska Greklands budgetunderskott från 12,7 till 8,7 procent av bnp. Innan Angela Merkel och Nicolas Sarkozy ger mer bestämda löften vill de se mer beslutsamma åtstramningar.

Ett ”chicken race” pågår. Merkel och Sarkozy agerar först när Papandreou agerar. Och Papandreou lägger inte fram nya sparförslag förrän dagens generalstrejk är över.

TEXT: ERIK MAGNUSSON
erik.magnusson@sydsvenskan.se

FAKTA

Nya åtgärder på gång

- Grekland har lovat att på tre år minska sitt budgetunderskott från 12,7 till 2,8 procent av bnp.
- Bland de nya åtgärder som flera EU-länder efterlyser märks höjd moms från 19 till 25 procent, höjd pensionsålder till 63 år, en nedgång från fjorton till tretton årliga månadslöner för statsanställda, höjd bensinskatt samt högre skatt på bilar och båtar.

DAGBOK FRÅN HAITI

”Idag kommer en ortoped från Europa. Tack och lov!”

Det ska komma en ortoped från Europa idag. Tack och lov! Jag är infektionsläkare, och visst har jag jobbat med ortopedi, men de svåra frågeställningarna är jag oerhört glad att få hjälp med.

Så idag ska vi gå rond med honom bland alla patienterna. Lägga upp en fortsatt vårdplan. Kanske klippa upp några gips för att se om frakturerna är så pass stabila nu att vi kan ta bort gipset helt. Se om vi kan ta bort någon stålställning som vi använder för att stabilisera.

I eftermiddag ska jag ha lite utbildning för de andra om ortopediska infektioner. Jag har gjort en Powerpointpresentation och lagt in bilder från sjukhuset. Någon patient har ett sår som är infekterat; honom ska vi söva och försöka rensa upp lite.

Infektionsläkaren Katja Wallander är i Haiti för Läkare utan gränser. Vi följer hennes arbete bland jordbävningsoffren på ett sjukhus i Port-au-Prince.

Så kommer dagen att fortsätta och säkert händer det något oväntat. En vanlig dag är en ovanlig dag här. Jag gjorde en veckoplanering förra måndagen men den funkade inte länge.

DANIEL RYDÉN
daniel.rydén@sydsvenskan.se

NEW DELHI, INDIEN

Demonstration. Flickans familj och många andra demonstranter från olika delar av Indien samlades igår nära Indiens parlament i New Delhi. De protesterar mot matbrist, inflation och arbetslöshet. Igår avbröt oppositionen budgetförhandlingarna i parlamentet och beskyllde regeringen för prisökningarna.

TEXT: SYDSVENSKAN FOTO: MUSTAFA QURAISH

TEHERAN

Gripen rebell triumf för Iran

Den sunnimuslimske gerillaledaren Abdolmalek Rigi har gripits av Iran, som triumferande kallar gripandet ett nederlag för landets västerländska fiender.

Rigi anklagas för att ha stöd av USA, Storbritannien, Israel och Pakistan. Han påstås också ha samröre med al-Qaida.

TT-REUTERS-AFP

BELFAST

Sprängdåd i Nordirland

En bilbomb detonerade på måndagskvällen utanför en domstol i staden Newry i Nordirland. Ingen människa skadades, men explosionen var mycket kraftig och entrén fick omfattande skador. Små republikanska utbrytargrupper mot fredsprocessen anses stå för de sporadiska våldsdåd som ökat på senare tid. TT-AFP

KONFERENSER & KONGRESSER
HOTELL • MÖTESLOKALER • ARRANGEMANG

Färs & Frosta Sparbank Arena
Lunds nya mötesplats för konferenser & events
Kontakta oss på telefon 046-211 82 00
www.fofsparbankarena.se

Här når Du majoriteten av beslutsfattarna i Skåne! Konferenser & Kongresser återkommer den 10 mars.
Boka Din annons NU! Kontakta Sydsvenskan, Annika Sivnert 040 28 18 37 e-mail: annika.sivnert@sydsvenskan.se webb: sydsvenskan.se

KONFERENSER & KONGRESSER

HOTELL • MÖTESLOKALER • ARRANGEMANG

Boka er konferens hos oss på Klitterbyn

Vi erbjuder ett fullspäckat all-inclusive program med färdiga konkurrenskraftiga paket som gör det lätt för er att planera och organisera konferenser. Klitterbyns Konferenscenter är beläget i det natursköna nordvästskåne, endast 200 meter från den sex kilometer långa sandstranden.

Havsbaden • Ängelholm • Tel 0431-45 86 00 • bokning@klitterbyn.se • www.klitterbyn.se

KLITTERBYN TURIST OCH KONFERENS

VITEMÖLLA

WWW.BADHOTELL.COM

Vid havet på Österlen står vi gärna som värd för Era möten. Njut av gourmetmenyer, vår vackra konferenspaviljong och moderna hotellrum. Varmt välkomna att boka: 0414-70000.

Konferera i klassisk miljö!

Mitt i charmiga korsvirkesstaden Ystad finns klassiska Hotell Continental, invigt 1829. Varsamt renoverat med bredband i alla rum, välutrustade konferensrum och en stämningsfull restaurang. Välkomstkaffe med nygräddade scones, läcker lunch, eftermiddagspaus med hembakad frestelse, tre-rätters gourmetmiddag, konferensrum, övernattning i enkelrum och frukostbuffé: **1 387:- per person** exkl moms.

CONTINENTAL YSTAD

Hotell • Konferens • Restaurang • Pianobar

Hamngatan 13, Ystad. Tel 0411-137 00, fax 0411-125 70
www.hotelcontinental-ystad.se

Möteslokaler för alla tillfällen

Vi erbjuder prisvärda och rymliga lokaler (10–350 personer) till; dagskonferenser, utställningar, mindre mässor, fester och föreningsmöten m.m. Ring oss gärna eller besök vår hemsida: www.limhamn.fh.se

Linnégatan 61
040-15 52 70

Folkets hus LIMHAMN

grottbyn.se

Annorlunda Möten

0413-55 32 70

KONFERENSER
ARBETSMÖTEN
FIRMAFESTER
AKTIVITETER

AXONA DENDRON AB

- Bra läge
- God mat
- Bra pris!

Boka Er nästa konferens hos oss!

Axona Konferens Hotell Vandrarhem i Hörby
Tel 0415 - 148 30 www.kursgarden.com

Röstånga Gästgivaregård

Välkomna!

tel 0435-917 80
www.rostangagastgivaregard.se

Konferens & Mötesplats

Mitt i Skåne

Personlig atmosfär i vacker, rofylld miljö tätt intill Ringsjön. För den kreativa konferensen – det lilla hotellet med njutningsfulla matupplevelser

RINGSJÖ KROG & WÄRDSHUS
Restaurang • Hotell • Konferens

Höör • Tel 0413-332 55 • 0413-332 23 • www.ringsjowardshus.se

SPARTA
SAMHALL HOTELL & KONFERENSCENTER

Välkomna till Sparta – det moderna och flexibla konferenscentrat strax intill Ideon!
Personlig service, hög teknisk standard och god mat i fina lokaler för grupper upp till 400 personer.

Dagskonferens 280 kr/person exkl moms.

Tel. 046-19 16 00 | Fax 046-12 85 25 |Tunav. 39, Lund
info@spartahotell.se | www.spartahotell.se

NÖTESJÖ WÄRDSHUS
Konferens & Hotell

I våra konferenspriser ingår alltid möteslokal!

Prisexempel
1 500:-/dygn och person helpension

040-48 38 00 • www.notesjo.se • info@notesjo.se
– Vid Malmö Airport i den expansiva Öresundsregionen –

Vi erbjuder Er:

• Bra konferenslokaler • Restaurang med fullständiga rättigheter • All teknisk utrustning • Rimliga priser

Konferens, Seminarium, Utbildning, Produktvisning etc...

malmö KONFERENSCENTER
www.malmokonferenscenter.se
bokningen@malmokonferenscenter.se

Tel 040-350 350
Olof Palmes Plats 1
214 44 MALMÖ

Här når Du majoriteten av beslutsfattarna i Skåne! Konferenser & Kongresser återkommer den 10 mars.
Boka Din annons NU! Kontakta Sydsvenskan, Annika Sivnert 040 28 18 37 e-mail: annika.sivnert@sydsvenskan.se webb: sydsvenskan.se

Chef: Pia Rehnquist, 040-28 12 06 Post: Sydsvenskan, 205 05 Malmö
E-post: sydsvenskan@sydsvenskan.se Fax: 040-28 12 38
SYDSVENSKAN
Onsdag 24 februari 2010

ELMARKNADEN

Eon får bakläxa för miljöstämpel i energireklam

Malmö. Eon kan ha brutit mot marknadsföringslagen med sin reklam om olika energikällor. Konsumentverket anser att energijättens påstående om koldioxidfri kärnkraft vilseleder konsumenterna om kärnkraftens miljöpåverkan och kräver därför en rättelse.

I en dubbelsidig annons i de stora morgontidningarna den 29 november ifjol, samt i flera landsortstidningar den 1 december, hävdade Eon att kärnkraft är en helt koldioxidfri energikälla.

"Dess stora fördel är att det är en helt koldioxidfri energikälla", löd texten som återfanns bredvid en bild på Oskarshamns kärnkraftverk.

Men enligt Konsumentverket (KO) stämmer inte påståendet om man tar hänsyn till kärnkraftens hela livscykel, inklusive uranbrytning, anrikning, transporter och avfallshantering.

Eftersom svensk lagstiftning ställer höga krav på sanningshalten för just miljöargument i reklam kräver KO en förklaring från Eon.

KO vill helst att Eon frivilligt rättar påståendet om att kärnkraften är en helt koldioxidfri energikälla, annars kan ärendet tas till domstol.

Men Eon hävdar att man inte vilselett konsumenterna.

– Med påståendet om kärnkraften som en helt koldioxidfri energikälla avses själva produktionen och inte hela livscykeln, vilket vi också svarat KO, säger Torbjörn Larsson, presschef hos Eon Sverige.

Enligt Eons egna beräkningar så uppgår utsläppen i samband med själva kärnkraftsproduktionen till 0–1 gram koldioxid per kilowatttimme (kWh).

När det gäller hela livscykeln så handlar det om 10 gram koldioxid per kWh.

Men enligt Energimyndigheten går det inte att påstå att kärnkraften är helt koldioxidfri.

– Nej, så kan man inte säga. Det uppstår alltid koldioxidutsläpp, inte minst under hela livscykeln. Det gäller även för andra energikällor, som exempelvis vatten – och vindkraft, säger Paul Westin, enhetschef vid Energimyndigheten.

TEXT: NICLAS ERICSON
niclas.ericson@sydsvenskan.se

BILKRISEN

Saab och Spyker officiellt förenade

TROLLHÄTTAN

Jubel och glädje hos ledningen, anställda, kunder och underleverantörer.

Men enligt experter börjar de riktiga utmaningarna först nu.

Klockan 16.30 tisdagen den 23 februari 2010 ingick Saab och Spyker slutligen äktenskap.

– Det här är en lycklig dag för alla som har Saab i sina hjärtan, både för mig, de anställda, kunderna och återförsäljarna, sade Jan Åke Jonsson, Saabs vd, på en presskonferens i Stockholm.

In i det sista pågick förhandlingarna på tisdagen. Men efter sju sorger och åtta bedrövelser skrevs sista avtalen under. Holländska sportbilstillverkaren Spyker Cars har köpt Saab Automobile av General Motors, samtidigt som lånet från Europeiska investeringsbanken skrevs under.

– Nu har vi inte längre några livlinor till GM och det betyder att Saab måste bli mer entreprenörsinriktat när bolaget ska skapa sin egen framtid, sade Spykerchefen Victor Muller.

Saabs vd Jan Åke Jonsson och Spykers vd Victor Muller kunde på tisdagen meddela att det sista avtalet i Saabaffären var underskrivet. FOTO: BERTIL ERICSON

Han känner sig säker på den nya affärsplanen. Där räknar han med någonting "norr om" 100 000 bilar och då kommer Saab att må bra.

Också Jonsson är hoppfull inför framtiden:

– Jag räknar med att det kan ta tre–fyra veckor innan vi kan vara tillbaka på den produktion som vi tycker att vi ska ha framöver.

Första delbetalningen på 50 miljoner dollar, motsvarande cirka 360 miljoner kronor, har Spyker lånat ihop. Ryske bankiren Vladimir Antonov, som tvingades bort som storägare i Spyker för att affären skulle gå i lås, säger att hälften kommer från hans banker.

Också facken på fabriken i Trollhättan jublade.

– Nu är det bara att köra, säger Paul Åkerlund, ordförande i IF Metall-klubben.

– Nu får vi i och för sig sätta oss och lägga ett riktigt pussel och se över vad vi förlorat i tid sett till affärsplanen och vad vi kan göra, säger Anette Hellgren, Unionens ordförande.

Näringsminister Maud Olofsson (C) välkomnar affären.

"Det är mycket glädjande för medarbetarna på Saab, för Trollhättan, för Västra Götaland och Sverige att General Motors och Spyker Cars nu har slutfört affären", säger hon i ett pressmeddelande.

Även Tomas Eneroth, Socialdemokraternas näringspolitiske talesman, gläds:

– Nu återstår att få klara besked om ägarbilden och att regeringen återkommer med en strategi för svensk fordonsindustri.

Men Martin Sköld, forskare inom fordonsindustrin på Handelshögskolan i Stockholm, säger att de riktigt stora utmaningarna börjar nu:

– Att i första hand ha de finansiella musklerna och uthålligheten som krävs och att man kan vända försäljningssiffrorna, säger han.

Saab har inte gått med vinst på flera år. TT

Bopriserna väntas störtdyka

STOCKHOLM

Lånefesten på bomarknaden kan bli dyrbar för många hushåll.

När bostadsbubblan spricker handlar det om ett prisfall på 20 procent.

De flesta bedömare räknade med stora prisfall under 2009 efter finanskrisens utbrott hösten 2008. Så blev det inte. Förklaringen var Riksbankens krishantering, då enorma belopp lånades ut till bankerna till låg ränta. Bolånetagarna har gynnats av de rekordlåga räntorna, som inte väntas börja stiga förrän efter sommaren. Priserna har också drivits upp då efterfrågan har varit bra mycket högre än utbudet av bostäder.

– Därför har den nödvändiga priskorrigeringen som drabbat många andra länder de senaste åren skjutits upp. Men den kommer och frågan är bara när. Men inom en treårsperiod kommer det att ske en korrigering och det kan slå hårt mot många högbelånade hushåll, säger Bengt Hansson, analytiker på Statens bostadskreditnämnd (BKN).

– En normal bostadsränta på 5,5 procent skulle göra det påtagligt dyrare att bo och motiverar enligt våra beräkningar 20 procent lägre bostadspriser än i dag.

BKN har i en ny marknadsrapport försökt jämföra tidigare bubblor på bostadsmarknaden och dragit slutsatser av dessa. Och spåren förskräcker.

Belåningsgraden uppgår nu till i genomsnitt 46 procent av bostädernas värde. Det är 15 procentenheter mer än före den förra prisnedgången 1990 och det finns nu inga tecken på att belåningsgraden ska minska.

En del av belåningen har gått till köp av nya bostäder eller renoveringar och en hel del till ren konsumtion eller finansiella placeringar. Det handlar bland annat om köp av aktier och andra värdepapper och inte minst till konsumtion av bilar, möbler och resor.

CG STRÖM/TT

STATISTIK

Svenska hotell lockar inte utlänningar

● Svenska hotell ligger i botten i Europa när det gäller att locka utländska gäster att övernatta. Bara i var fjärde hotellsäng ligger det en tillrest, visar statistik från Eurostat.

Å andra sidan var Sverige det enda land som i fjor inte tappade hotellnätter utan tvärtom ökade, om än med blygsamma 0,1 procent. Total minskade hotellbeläggningen inom EU27 med 5,1 procent under 2009, jämfört med året innan.

Maltas hotell har den högsta andelen utländska gäster – 96 procent – medan Rumänien med femton procent tar den absoluta bottenplatsen.

PRIVATEKONOMI

Rekordökning av studiemedel

● Förra året ökade antalet personer som tog studiemedel för högskolestudier rejält. Ökningen har aldrig tidigare varit så hög, visar CSN:s årsredovisning för 2009.

Totalt fick 444 000 personer studiemedel under förra året. Av dem studerade 282 000 på högskolor och universitet. Totalt ökade antalet studerande vid högskolor och universitet med cirka 20 000 personer, eller åtta procent, mellan 2008 och 2009. TT

BILAFFÄRER

Hummer HX visades vid bilmässan i Detroit 2008. ARKIV: LASSE HOLMSTRÖM

GM:s försäljning av Hummer i fara

● General Motors (GM) försäljning av varumärket Hummer till kinesiska Sichuan Tengzhong Heavy Industrial Machinery är nära att haverera.

Det skriver brittiska affärstidningen Financial Times (FT) i sin nätupplaga på måndagen.

Enligt FT har den kinesiske köparen inte lyckats få myndigheternas godkännande till köpet av Hummer.

Slutdatumet för försäljningen, med ett värde på 200 miljoner dollar, har redan förlängts med en månad på grund av svårigheterna att få de tillstånd som behövs för att affären ska kunna slutföras.

SKIDSTJÄRNORNA STARTAR BOLAG

FOTO: HUSSEIN EL-ALAWI

MARCUS HELLNER

- Marcus Hellner Sports AB.
- Registrerat januari 2009.
- Ännu inget offentligt bokslut.

ANNA HAAG

- Hackgården AB.
- Januari 2008–april 2009.
- Omsättning: 369 000 kronor.
- Resultat efter finansnetto: 154 000 kronor.

CHARLOTTE KALLA



- Charlotte Kalla AB.
- 2008–2009 (18 mån).
- Omsättning: 1,9 miljoner kronor.
- Vinst efter finansiella poster: 1,8 miljoner kronor.

BJÖRN FERRY

- PTEH AB tillsammans med hustrun Heide Andersson (armbryterskan från Ensamheten).
- 2007–2008 (12 mån).
- Omsättning: 1,7 miljoner kronor.
- Resultat efter finansnetto: 560 000 kronor.

EMIL JÖNSSON

Ingen medalj ännu

- Emil Jönsson Ski AB.
- 2008–2009 (12 mån).
- Omsättning 550 000 kronor.
- Resultat efter finansnetto: 391 000 kronor.

OS-medalj en strålande investering

De är alla medaljörer i Vancouver. Men de är också företagare. Nu väntar gyllene tider för Kalla, Hellner, Ferry och Haag.

Att ta språnget upp på prispallen i ett OS är det yppersta målet för elitidrottaren. OS-medaljen väger tyngst av alla. Den som har gott affärssinne, eller anlitar någon som har det, kan använda äran till att säkra den egna ekonomiska framtiden.

De flesta av de framstående skidåkarna och skidskyttarna i OS driver aktiebolag. En del av dem, som Charlotte Kalla i sitt Charlotte Kalla AB, har redan lyckats få upp en bra omsättning. Kallas bolag omsatte nästan 2 miljoner kronor på 18 månader – och efter en liten lön gav det en vinst på 1,8 miljoner kronor.

Enligt tidskriften Idrottens Affärer har Charlotte Kalla dragit in uppemot 6 miljoner kronor i pris- och sponsorpengar sedan hon nådde sina första internationella framgångar på seniornivå 2007. I OS-sammanhang finns inte prispengar, utan här gäller det att slå mynt av segern på annat sätt.

Kalla har numera skaffat sig en ny agent, efter att ha brutit samarbetet med den före detta skidåkaren Per Elofsson, som ett tag var hennes finansielle rådgivare. Det är Keith Karlsson, tidigare bland annat känd som Gunde Svans och Pernilla Wibergs agent, som ska sköta hennes affärer.

Keith Karlssons agentkarriär fick en knäck i den uppmärksammade affär där Skatteverket underkände en konstruktion med ett bolag på Isle of Man, vilket ledde till att Pernilla Wiberg krävdes på 5,8 miljoner kronor. Efter att ha drivit en golfanläggning är Keith Karlsson tillbaka i agentbranschen. Hans telefon går varm efter Charlotte Kallas framgångar i OS.

Förr var det enbart företag med direkt anknytning till skidsporten som sponsrade åkarna. Det ändrades med en viss dalmas som forsade fram i skidspåren i mitten av 1980-talet.

– Vi var banbrytande med Gunde, det var ingen som sponsrade en skidåkare innan dess. Sedan har vi väntat på en stor stjärna inom skidåkningen, säger Keith Karlsson.

Nu har den stjärnan kommit.

– Igenkänningsgraden på Charlotte Kalla är stor. De som inte visste vem hon var innan OS vet det i dag.

Vad är det då som gör en stor stjärna, förutom framgångarna i skidspåren?

– Ett stort leende… Nej men, att vara folkkär är inget man kan träna sig till. Det är mycket medfött. Personligheten är viktig. Gunde var extrem, men slog igenom ändå i alla hus i Sverige. Man måste vara lite speciell.

Exakt hur mycket ett OS-guld är värt ger Keith Karlsson inget svar på. Men i jämförelse med andra framgångar står det i särklass.

– En världscupseger är inget, en Tour de ski-seger är bra, men ett OS-guld det lever man på ett tag, det gör man.

Skidåkarnas marknad är dock begränsad till Norden.

– Utländska företag som vill in i Sverige borde vara bättre på att utnyttja dessa namn, säger Keith Karlsson.

Charlotte Kallas silverkollega Anna Haag har haft en avsevärt blygsammare omsättning i sitt bolag. Hennes två silver i Vancouver öppnar för betydligt högre intäkter.

Thomas Ejderhov är chefredaktör på Idrottens Affärer. Han tror att Charlotte Kalla och Anna Haag har stora möjligheter att få sponsorer utanför den traditionella skidsfären.

– De utstrålar glädje och entusiasm. Alla tar dem till sitt hjärta. Det kommer att locka företag som vill åt den imagen, säger han.

Det lilla extra krävs

”Personligheten är viktig. Gunde var extrem, men slog igenom ändå i alla hus i Sverige. Man måste vara lite speciell.”

Keith Karlsson, agent till bland andra Charlotte Kalla.

Guldmedaljörerna Björn Ferry och Marcus Hellner har också aktiebolag. Björn Ferry och hustrun Heidi Andersson hade redan innan OS-framgångarna lyckats pumpa upp hyfsad omsättning och lönsamhet i sitt bolag som enligt verksamhetsbeskrivningen ägnar sig åt idrotts-, konsult- och reklamverksamhet.

– Björn Ferry är en färgstark person som förstått hur man marknadsför sig, säger Thomas Ejderhov.

Med gulden i bagaget lär både Björn Ferry och Marcus Hellner få det betydligt lättare att få kulorna att rulla in från sponsorer, och att utnyttja andra inkomstmöjligheter som att hålla föredrag – något många före detta idrottsstjärnor drygar ut kassan med.

TEXT: PETTER BIRGERSSON
petter.birgersson@sydsvenskan.se

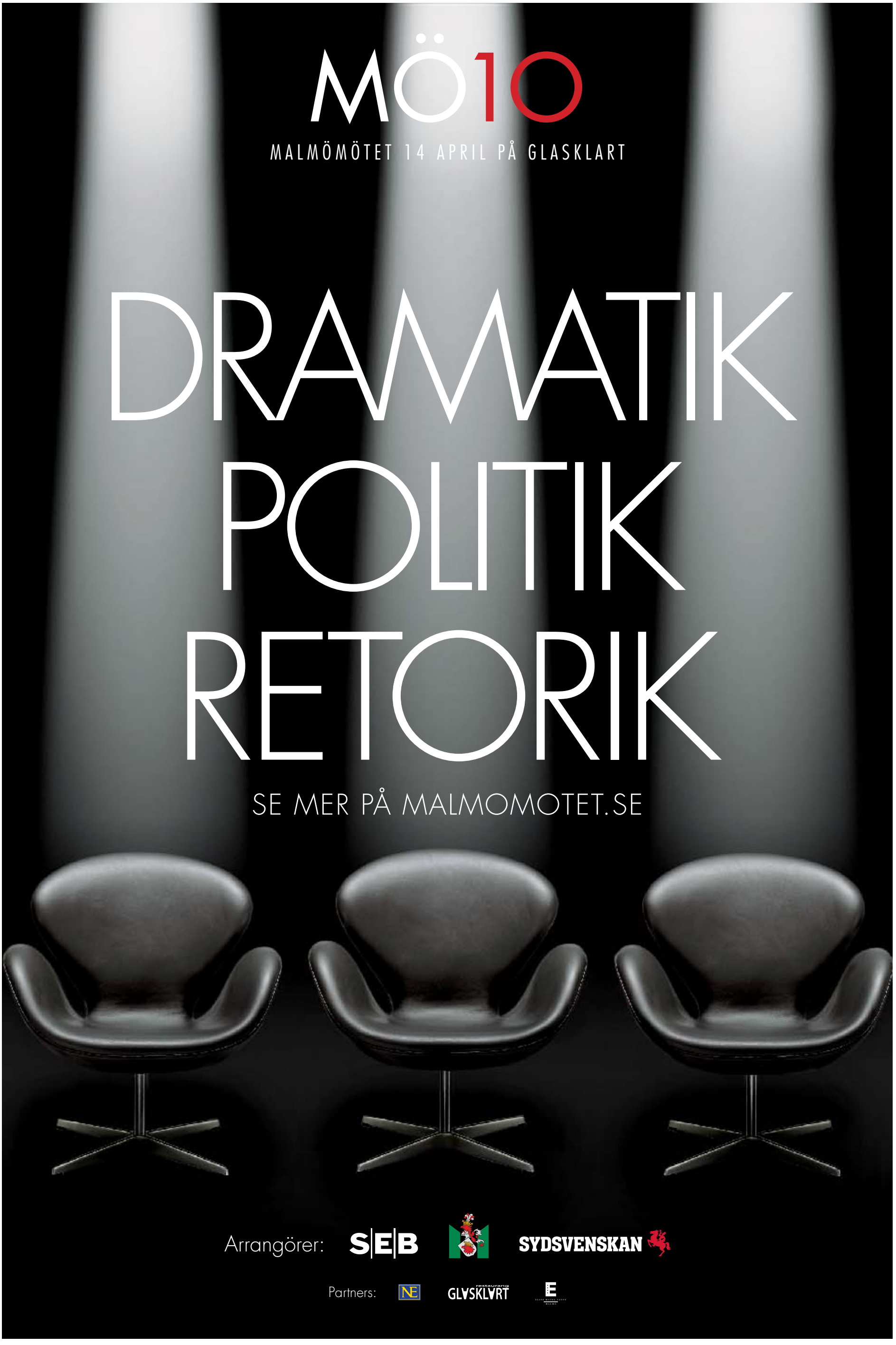
MÖ10
MALMÖMÖTET 14 APRIL PÅ GLASKLART
DRAMATIK
POLITIK
RETORIK
SE MER PÅ MALMOMOTET.SE
Arrangörer: SEB SYDSVENSKAN
Partners: NE GLASKLART

ÄGARBYTE

Hemlighetsfullt bolag köper Caremas ägare

Carema – med stor verksamhet i Skåne – har fått nya ägare.

I går blev det offentligt att Triton köper Caremas ägare för 850 miljoner kronor euro.

Carema har flera kontrakt med Region Skåne, om bland annat hembesöksbilarna. Flera kommuner, som Malmö, Lund och Lomma har också avtal med vårdföretaget.

För fem år sedan köptes Caremas ägare Ambea av investmentbolaget 3i. I den regin har Carema vuxit snabbt och fördubblat sin omsättning, enligt Ambeas kommunicationschef Kenneth Wall. Att nu ett annat investmentbolag, det enligt branschmedia hemlighetsfulla Triton, är ingenting som patienterna kommer att märka av.

– Den här affären får ingen som helst påverkan på verksamheten, säger han.

Triton har kontor i Stockholm, Frankfurt och London. Försäkringsbolagen Skandia och Länsförsäkringar hör till investerarna.

Affären förutsätter godkännande av berörda konkurrensmyndigheter.

TT

STOCKHOLM

Aktieutdelningar argument i lönerörelsen

Unionen sällar sig till de fackförbund som använder storbolagens aktieutdelningar som argument i den pågående lönerörelsen. Miljardutdelningarna visar att de svenska företagen tagit sig igenom krisen med framgång, anser Unionen.

”Det är självklart positivt, men måste också leda till att medarbetarna som arbetat fram företagens resultat får sin del av vinsten genom reallönehöjningar”, skriver Unionens förbundsordförande Cecilia Fahlberg i ett uttalande.

Hon konstaterar att storbolagen lyckats anpassa sina kostnader snabbt, bland annat genom att minska antalet anställda.

TT

CHATT Om jämställdhetsbonusen

I går chattade **Ann Eva Askensten** på Försäkringskassan om jämställdhetsbonusen.

Högsta bonusen vid lika?

Carin: Är det sant att man får den högsta bonusen om man delar exakt lika på föräldraledigheten? Hur regleras detta om föräldraledigheten varar mer än ett år?

Ann Eva Askensten: Om föräldrarna tar precis 195 föräldrapenningdagar var kommer ni att få högsta bonus, 13 500 kronor. Men bonusen räknas ut kalenderårsvis så ni får bonus för ett år i taget.

Vad händer om man jobbar i Danmark?

Lisa: Hur fungerar det när en av föräldrarna jobbar i Danmark? Kan man få bonus ändå?

Ann Eva Askensten: Hej! Två faktorer är viktiga. Dels måste båda föräldrarna ha rätt till svensk föräldrapenning, dels måste den förälder som ska få bonus ha arbetsinkomster i Sverige.

Varför så krångligt?

Frasse: Varför ska det vara så förbannat krångligt? Kan man inte ta båda föräldrarnas SGI, lägga ihop dom och dela med 2 bara? Då får man det ju jämställt med en gång, oavsett vem som är hemma får samma peng.

Ann Eva Askensten: Hej! Vi försöker göra det så enkelt som möjligt för småbarnsföräldrarna, trots att reglerna är krångliga. Man ska inte själv behöva hålla reda på om man kan ha rätt till bonus – det gör vi!

LÄS MER!

Läs hela chatten på **sydsvenskan.se/chattarkiv**.

fem träffar • MARS • OUT.OF.SWEDEN

OUT.OF.SWEDEN

Är du nyfiken på att veta hur man gör för att ta sin verksamhet utanför Sveriges gränser? Out of Sweden är en serie träffar där du hör berättelser från företagare som gjort det och får nyttig information från de olika ländernas expertrådgivare. Det kommer att finnas tid för eftersnack med dem alla på plats.
Pris: Medlemmar 0 kr
Icke medlemmar 150 kr inkl moms
Förtäring och fika ingår.
Kontant betalning på plats.
Mer info och anmälan:
www.foretagarna.se/syd

Vi kommer att finnas på de här platserna, boka redan nu in det datum som intresserar dig:

2 mars, kl 8–10, Malmö: Fokus Frankrike
3 mars, kl 8–10, Helsingborg: Fokus UK
4 mars, kl 8–10, Ystad: Fokus Danmark
10 mars, kl 17–19, Ronneby: Fokus Frankrike
16 mars, kl 8–10, Höör: Fokus Estland

VÄLKOMMEN

företagarna®

Jobba alltid var du vill!

MEST NÖJDA KUNDER
Mobilt bredband företag
Enligt SKI 2009

För ett fast pris om 199 kr per månad kan medarbetare effektivsera arbetsdagen och bättre utnyttja sin tid. Tjänsten heter Telia Mobilt bredband Företag Alltid och ger surfhastigheter på upp till 6 Mbit/s. Det hjälper er till bättre affärer så gott som överallt.

Välkommen till Telias butiker, våra återförsäljare eller telia.se/kampanjer eller ring 90 400.

TELIA

*För dig som surfar regelbundet och vill ha ett pålitligt mobilt bredband med bra täckning och bra hastighet är Mobilt bredband Företag Alltid rätt lösning. Använder du tjänsten mycket och vill ha riktigt bra hastigheter (upp till 10 mbit/s) väljer du istället Mobilt bredband Företag Extra. Engångsavgift 200 kr. Modem ingår vid minst 18 månaders bindning (värde 319 – 796 kr). Telia förbehåller sig rätten att begränsa accesshastigheten till 120 Kbit/s om användandet överstiger 10 GB/mån. Hastigheten i Telias ca 3 300 surfzoner påverkas inte. Priserna gäller inom Sverige och är exkl moms. Vid uppkoppling utomlands via våra roamingpartners tillkommer trafikavgifter. För utlandspriser se telia.se/utomlands.

STOCKHOLMSBÖRSEN 23 FEBRUARI

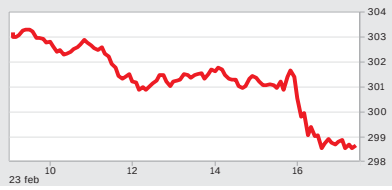

STOCKHOLM	DOW JONES kl 22	NASDAQ kl 22	DOLLAR	EURO	RÄNTAN 3 MÅN (stibor 3 månader)	RÄNTAN 5 ÅR
-1,1%	-1,0%	-1,3%	7:26 kr	9:81 kr	0,48%	2,56%
FÖRÄNDRING I ÅR: -0,3%	FÖRÄNDRING I ÅR: -1,4%	FÖRÄNDRING I ÅR: -2,5%	ÄNDRING EN DAG: +6 öre	ÄNDRING EN DAG: +2 öre	ÄNDRING EN DAG: 0 pkt	ÄNDRING EN DAG: –0,11 pkt

STOCKHOLMSBÖRSEN

Utländsk statistik sänkte

STOCKHOLM

Statistik från Tyskland och USA bidrog till att driva ned Stockholmsbörsen på tisdagen. Undantagen var dagligvaror och hälsovård, som stod emot nedgången.

När handeln stängde hade OMXS-index sjunkit med 1,1 procent till 298,63.

På förmiddagen föll det tyska IFO-index som mäter affärsklimatet i det tyska näringslivet oväntat för första gången på nära ett år. Senare på eftermiddagen kom amerikanskt konsumentförtroende in svagare än väntat, medan även de amerikanska huspriserna oväntat visade sig ha fallit.

Nedgången på Stockholmsbörsen var i linje med utvecklingen på de ledande börserna i Europa som också gick ned – en nedgång som förstärktes efter USA-statistiken på eftermiddagen.

Nästan samtliga branschindex sjönk. Undantagen var dagligvaror, som steg något, och hälsovård, som var oförändrat.

Kinnevik steg med 0,8 procent till 120,50 kronor efter en höjd rekommendation.

Däremot sjönk **AB Volvos** aktie med 2,3 procent till 60,50 kronor efter att kreditvärderingsinstitutet Standard & Poor's satt negativa utsikter på bolagets kreditbetyg med hänvisning till lägre lönsamhet och svagare kassaflöde än väntat.

En rad bolag redovisade på tisdagen sina resultat för fjärde kvartalet i fjol. Bland annat husvagnstillverkaren **Kabe**, vars aktie steg med 9,1 procent till 81,25 kronor efter att ha redovisat en höjd vinst.

Tankrederiet **Concordia Maritime** redovisar en lägre vinst efter finansnetto för det fjärde kvartalet i fjol än för motsvarande period föregående år. Aktien sjönk 6,6 procent till 21,20 kronor.

Londonbörsens FTSE-index föll 0,7 procent till 5 315,1. Parisbörsens CAC-index sjönk 1,3 procent, till 3 707,1. Frankfurtbörsens DAX-index tappade 1,5 procent till 5 604,1. TT

BOKSLUT

Full fart hos Fjällräven

Stockholm. Börsnoterade Fenix Outdoor, bolaget bakom varumärket Fjällräven, är en av vargavinterns vinnare.
– I det här läget är varorna i princip slut, säger vd Martin Nordin.

Det är förstås vinterjackor och andra värmande plagg som, tills de tog slut, varit storsäljarna. Och betydligt mer varma kläder hade kunnat säljas.

– Men man kan inte vara beredd på alla typer av extremer, säger Martin Nordin, som hoppas att även försäljningen inför nästa höst ska påverkas positivt av kylan.

I bokslutsrapporten för 2009 redovisar Fenix Outdoor en ökning av rörelseresultatet med 27 procent och en omsättningstillväxt på 16 procent. Vinsten före skatt vek av nedåt under fjolårets sista kvartal, till följd av valutakurseffekter. Men det bekymrar inte Nordin:

– Jag är rätt nöjd med att mitt i en lågkonjunktur visa den här typen av tillväxt både på vinstsidan och omsättningssidan, säger Martin Nordin.

Aktiemarknadens aktörer var däremot inte alls nöjda och handlade ned aktien kraftigt. Vid 13-tiden, en knapp timme efter det att rapporten publicerats, hade kursen fallit med drygt sju procent.

Vid sidan av marknadsföringen av Fjällräven och andra egna varumärken driver Fenix Outdoor butikskedjan Naturkompaniet. TT

FAKTA

Fenix Outdoors bokslut i siffror

	Kv 4, 2009	Kv 4, 2008
Omsättning	239,8	216,1
Rörelseresultat	17,5	15,4
Resultat före skatt	15,6	25,3
Resultat efter skatt	11,1	18,1
Vinst per aktie	0:84 kr	1:36 kr
Utdelning per aktie	2:00 kr *	2:00 kr

Siffror i miljoner kronor om ej annat anges. * = styrelsens förslag. TT

LUND

Färs & Frosta flaggar för rekordresultat

Rörelseresultatet för 2009 kommer att bli det bästa hittills i bankens historia.

Det skriver Färs & Frosta Sparbank i ett pressmeddelande inför helårsrapporten, som presenteras den 15 mars.

Banken hade vid ingången av 2010 en affärsvolym på 49,1 miljarder kronor, enligt pressmeddelandet.

STOCKHOLM

Astra Zeneca gör upp om skatter

Astra Zeneca har nått en uppgörelse med den brittiska skattemyndigheten. Uppgörelsen rör ett mångårigt ärende om internprissättning. Enligt uppgörelsen ska Astra Zeneca betala 505 miljoner pund till skattemyndigheten för att lösa krav som gäller en 15-årsperiod från 1996 till slutet av 2010, skriver bolaget i ett pressmeddelande. TT

STORA BOLAG

Vinnare	Ändring i % sen en dag	Senast betalt	Förlorare	Ändring i % sen en dag	Senast betalt
Tele2 A	2,93	112,50	Electrolux A	-3,64	159,00
Kinnevik A	2,36	130,00	Boliden	-3,32	87,35
Stora Enso A	1,40	54,25	Electrolux B	-2,58	151,00
Kinnevik B	0,84	120,50	Latour B	-2,38	112,75
Getinge B	0,73	164,70	Volvo B	-2,26	60,50

Omsättning 12393,1 miljoner

MEDELSTORA BOLAG

Vinnare	Ändring i % sen en dag	Senast betalt	Förlorare	Ändring i % sen en dag	Senast betalt
Sectra B	3,16	42,50	VBG Group B	-4,42	70,25
IFS B	3,07	84,00	SAS	-3,85	2,50
Bure Equity	2,47	24,90	LBI Int	-3,40	14,20
Rezidor Hotel	2,43	25,30	PA Resources	-3,35	23,10
Avanza	1,13	178,50	Q-med	-3,20	60,50

SMÅ BOLAG

Vinnare	Ändring i % sen en dag	Senast betalt	Förlorare	Ändring i % sen en dag	Senast betalt
NOTE	11,33	16,70	AllTele	-10,71	17,50
Kabe B	9,06	81,25	Concordia B	-6,61	21,20
Precise Biom.	5,05	2,08	Anoto Group	-5,49	4,13
Morphic Tech B	4,00	0,52	Fenix Outdoor	-5,34	146,25
Cision	3,65	7,10	Bong	-5,09	26,10

AKTIE	Dagens betalkurser				Dagens slutkurser		Ändring i procent		P/E-tal	Dir. avk. i %	Omsatt antal i tusen-tal	Betalt 2008/2009	
	+/- senast	senast	högst	lägst	köp kurs	sälj kurs	5dag.	i år				högst	lägst
STORA BOLAG													
ABB	-1,1	**143,3**	145,1	142,9	142,8	143,8	+9	+4	0	2,3	3854,5	153,5	95,5
Alfa Laval	-1,5	**102**	104,3	101,8	101,8	102,6	+1	+3	16	2,5	2332,8	106,5	55
Alliance Oil	-1	**105**	107,25	105	104,75	105,75	-4	+2	0	0	839	118	35,8
Assa Abloy B	-2,3	**134,7**	137,8	134,2	134,5	134,9	+4	-2	19	2,7	2227,7	143,7	69,5
Astra Zeneca	1,9	**315,4**	317,2	314,6	314,9	315,6	-	-6	8	5,3	1349,5	366,3	261
Atlas Copco A	-1,65	**99,05**	101,7	98,55	98,95	99,15	+2	-6	19	3	3081,4	109,7	51,8
Atlas Copco B	-1,7	**90,6**	93	90	90,2	91	+2	-3	18	3,3	739,2	97,8	46,3
Autoliv SDB	2	**321**	324,5	319	320,5	324	+1	+1	99	0	536,8	348,5	113,3
Axfood	1	**228**	229	226	227	228	+3	+9	15	4,4	58,8	229,5	140,3
Boliden	-3	**87,35**	91,2	87,2	87,25	87,55	-1	-5	10	3,4	6916,8	108,7	16,1
Castellum	-0,25	**70**	70,75	69,75	69,75	70,25	+3	-3	71	5	383	74,3	42,8
Electrolux A	-6	**159**	165	159	154,1	157,5	+2	-5	17	2,5	0,2	193,9	59,5
Electrolux B	-4	**151**	156,4	150,8	150,8	151,5	+1	-10	16	2,6	1952,5	185	56,5
Elekta B	-3	**186,5**	191	186	186,5	187,5	+2	+9	31	1,1	266,5	193	76,3
Ericsson A	-1,4	**69,8**	71,3	69,8	69,5	70,1	-	+7	60	2,9	7,7	78,8	55,4
Ericsson B	-1,4	**71**	72,6	70,9	70,8	71,25	-1	+8	62	2,8	11390,8	79,6	55,5
Fabege	-0,5	**45,7**	46,4	45,4	45,5	45,7	+6	+1	18	4,4	625,4	47,4	24,7
Getinge B	1,2	**164,7**	167	164,2	164	165,1	+4	+21	20	1,7	975,2	164,8	76,8
H&M B	-5,6	**430,4**	437,9	429,9	430	430,9	-1	+8	22	3,7	1361,6	454,9	298
Hakon Invest	-	**120,25**	121	119,25	119,25	120,5	+3	+8	0	5	72,9	121,5	66,3
Hexagon B	-0,5	**98**	99,5	97,5	97,5	99,5	+5	-7	21	1,2	594	115,3	25,9
Holmen A	-	**-**	-	-	175	185	+15	-3	15	3,9		220,5	141
Holmen B	-0,5	**176**	178,5	176	176	176,5	+1	-4	15	4	134,9	217	131,3
Hufvudst A	-0,25	**56**	56,5	55,75	55,75	56	+-	+3	neg	3,8	265,2	60,8	41,4
Hufvudst C	-	**-**	-	-	94,25	-	-	-13	neg	2,2		112,3	78
Husqvarna A	-0,5	**45**	46,3	44,9	44,8	45	+1	-10	16	0	33,8	53,5	23,2
Husqvarna B	-0,7	**47,9**	49,2	47,7	47,8	48,5	+1	-9	17	0	2118,6	56,8	24,9
Industriv A	-1	**83,5**	85	83	82,5	85,5	-	-5	2	3,6	84,5	93,8	42,5
Industriv C	-1	**78**	79,5	77,75	77	78,25	+1	-5	1	3,9	138,1	87	37,9
Investor A	-1,9	**123,4**	126,1	123	123	124	+3	-6	3	3,2	163,3	135,6	86,5
Investor B	-1,7	**126,1**	128,8	125,6	125,5	126,2	+2	-5	3	3,2	2012,1	137,8	91
Kinnevik A	3	**130**	130	127	126,25	132	-1	+8	0	2,3	1	135	57
Kinnevik B	1	**120,5**	123	119	120	121,25	+4	+13	0	2,5	2323,2	120,3	56,8
Latour B	-2,75	**112,75**	114,75	112,25	112,5	112,75	+9	+12	10	3,3	18,4	119	59
Lindab	-0,75	**65,5**	67	65,5	65,25	67,75	-4	-11	99	0	62,7	91	40
Lundbergs B	1,5	**346**	353	345	346	350	+5	-5	neg	1,7	31,7	368	235
Lundin Mining	-0,2	**30,6**	31,2	30,4	30,3	30,6	+1	+4	neg	0	2139,9	35	4,9
Lundin Petrol	-0,75	**53,55**	54,85	53,15	53,55	53,7	-3	-5	neg	0	1484,4	70,8	34,6
Meda A	-	**78**	79,75	77,5	77,75	78,25	+7	+21	0	1,3	2018,4	79,5	47,1
Melker Schörl	0,5	**112,5**	112,5	110	112	112,5	+8	-	0	0,9	83,5	123,5	42,5
Millicom SDB	-10	**593**	612	589	591	599	+2	+11	10	1,7	147,8	607	293
MTG A	-6,4	**388,7**	395,5	388,7	365	388,7	-2	+12	neg	1,4	0,6	403	122
MTG B	-5,1	**389**	397,4	387	387,9	389	+3	+9	neg	1,4	287,7	402,9	109
NCC A	0,25	**119**	120	118,25	113	118,5	+-	+1	10	5	1,4	130	43,9
NCC B	-0,5	**118**	120,25	117,25	117	118	+2	-	10	5,1	776,3	124,3	43,5
Nokia	-0,5	**96,2**	97,5	96,1	96,1	96,25	+1	+5	39	4,3	1004	131	77,2
Nordea Bank	-0,95	**68,55**	70	68,4	68,45	68,7	+2	-6	12	3,7	8066,3	79,1	30,5
Old Mutual	-0,1	**12,35**	12,45	12,35	12,35	12,4	+4	-2	30	0	11,2	14	4
Oriflame SDB	3	**428**	431	425	427,5	428,5	+4	-	23	3	240,5	445	176
Pfizer	-1,27	**128,73**	129	128	128	129,5	+12	-2	14	4	28,3	149,3	105,5
Ratos A	-2	**222**	223	222	211	224,5	+2	+10	7	4,3	0,3	230	103,5
Ratos B	1	**216,5**	219	216	216	217,5	+7	+17	7	4,4	620,8	217	99
Saab B	-1	**99**	101,75	98,5	98	102	+2	-16	15	2,3	155,6	128,8	49,6
Sandvik	-1,75	**78,7**	80,95	78,5	78,65	78,9	+1	-9	neg	1,3	5483,4	91,1	40,5
SCA A	0,7	**106,7**	108	104	104	107,1	+4	+12	15	3,5	13,2	106,3	57
SCA B	0,7	**106,5**	108,8	106,1	106,2	106,8	+5	+12	16	3,5	4786,2	106,4	56,5
Scania A	-	**97,4**	98,5	97,2	96	97,8	+1	+6	68	1	11,5	102,5	57,5
Scania B	-0,1	**98,45**	99,75	98,05	98	98,65	+2	+7	70	1	1285	103	57,8
SEB A	-0,92	**41,84**	43,31	41,71	41,84	42	-1	-6	72	2,4	9266,9	53	15,5
SEB C	-0,5	**44**	45	43,8	44	44,9	+1	-4	76	2,3	20,8	55,5	15,5
Seco Tools B	0,25	**80**	80,25	79	79	81	-	-8	71	0	27,7	102	55,3
Securitas B	0,25	**75,5**	76,1	75,35	75,3	75,8	+3	+8	13	4	1497,5	77,3	58,3
SHB A	-2,5	**190,1**	194	190,1	190	191,3	-	-7	0	4,2	1369,5	212,7	81,8
SHB B	-1,3	**191,7**	194,5	191,5	191,7	192,5	+1	-5	0	4,2	12,2	211	83,8
Skanska B	-1	**118,7**	120,4	117,9	118,1	118,8	+1	-2	13	5,3	1532	125,5	62
SKF A	-1,7	**113,7**	115,7	113,6	110	113,8	+3	-8	30	3,1	6,4	129,2	64
SKF B	-1,2	**113,8**	115,8	113,2	113,5	114	+3	-8	31	3,1	3175,7	128,4	63
SSAB A	-1,8	**119,2**	122,7	118,6	118,5	119,3	+2	-2	neg	0,8	2537,5	134,3	53
SSAB B	-2,1	**108**	111,3	107,6	107,8	108	+2	-3	neg	0,9	418,1	122,5	50
Stora Enso A	0,75	**54,25**	56,25	54	54	54,25	-	-11	neg	3,7	6,1	77	33
Stora Enso R	-0,3	**44,5**	45,2	44,5	44,4	44,7	+4	-11	neg	4,5	1053,7	65,5	29
Swedbank A	-0,7	**65,8**	67,45	65,5	65,4	66,15	+2	-7	neg	0	7040,3	77,1	14,7
Swedbank pref	-1,2	**65,6**	67,3	65,4	65	67,5	+8	-7	neg	0	141,5	76,6	14,9
Swedish Match	1,1	**161**	162,2	160	160	161,4	+1	+3	18	2,5	1103,5	162	105,5
Tele2 A	3,2	**112,5**	118	112	112,5	112,9	-	-	11	5,2	2,7	125	64,5
Tele2 B	-1,1	**106,8**	109,1	106,5	106,5	107,3	-1	-3	10	5,5	2018	113,8	61,8
TeliaSonera	-0,55	**49,35**	50,05	49,15	49,32	49,35	-1	-5	12	4,6	7224,8	53,4	34,4
Tieto	-	**162**	163	160	161,5	163	+1	+8	20	3,1	4,1	175	80,8
Trelleborg B	-0,7	**46,9**	48,6	46,7	46,8	47	+5	-13	0	1,1	1325,4	57	9,8
Volvo A	-1,2	**60,1**	62	59,95	59,75	60,25	-2	-1	neg	0	176,9	71,5	31,3
Volvo B	-1,4	**60,5**	62,6	60,5	60,5	60,65	-1	-2	neg	0	6704,7	73	30,5
MEDELSTORA BOLAG													
AarhusKarlsh.	-3	**189**	196,5	186	188	194	+15	+20	9	2,3	120,9	192,5	92
Active Biotec	-0,75	**100,75**	102,5	100,75	100,5	102,25	+1	-	neg	0	26,7	134,8	25,9
Addtech B	1	**120**	120	116,5	117	120,75	+2	+7	10	4,2	2,5	125	70,5
Atrium Ljungb	0,5	**67**	67	67	67,25	69	+1	-	5	3		84	52
Avanza	2	**178,5**	180,5	177	175,5	181	+-	+6	21	4,5	51,5	191,5	71,5
Axis	-	**103**	104,25	102,25	100,5	103,25	+2	+23	32	3,9	125,5	109,5	36,8
B&B Tools B	-3	**99**	102,25	97,75	94,5	101	-8	+3	9	2,5	17,7	112,3	43
BE Group	0,4	**41**	41,3	40,6	40,2	41,3	-	-6	neg	0	299,1	48,9	16
Beijer Alma B	-0,5	**104**	112	104	103,5	106,5	+2	+14	17	4,8	11,5	107,3	56
Betsson B	-1	**118,25**	120,75	118,25	118	120	-1	+8	15	7,6	188,6	134,3	64,1
Billerud	-1,25	**51,75**	53	51,75	51,75	52,25	+6	-3	25	1	213,3	54,5	9,4
BioInvent Int	-0,1	**28,1**	28,5	27,9	27,8	28,2	+3	+11	neg	0	215,1	30,5	15,2
Biovitrum	-	**36**	36,5	35,8	35,8	36,5	+15	+30	neg	0	2352,3	36,6	21,1
Björn Borg	-0,5	**66,75**	68	66,75	66,5	67,75	+6	-	21	7,5	215,2	72	35,2
Black E.F.	-0,4	**23,8**	24,2	23,7	23,7	24	+-	+4	neg	0	34,2	31	16
Brinova B	-	**80**	81	80	80	84	+14	+-	8	3,8	19,5	84	36,6
Bure Equity	0,6	**24,9**	25	24,1	24,7	24,9	-3	-28	2	38,1	222	41,8	22,6
Cardo	1	**221**	229,5	220	219	236	-	+3	17	4,1	40	242	114,5
Clas Ohlson B	-1,75	**138,75**	141	136,75	137,5	139	+1	-4	25	2,2	80,5	155	59,8
Duni	-0,75	**57,25**	58,5	57,25	57,25	58,25	+5	-2	0	4,4	58,8	64,5	24,9
East Cap. Ex.	-1	**68**	69,25	67,5	67,75	69,5	+1	+1	2	0	70,1	74,5	38
Eniro	-0,6	**24,4**	25,2	24,2	24,3	24,5	-3	-32	4	0	1368,6	46	7,4
Fagerhult	-1	**123,75**	125	123,75	123	125,25	-1	-3	21	2,4	1,2	135,5	99,5
Fast Partner	-0,7	**36,8**	36,8	36,8	36,8	38	+5	+16	neg	4,8	5,2	38	18,2
G&L Beijer B	-2	**187**	189	186,5	185	193,5	+6	+9	18	3,5	19	191	111
Gunnebo	-0,3	**32,6**	33,9	32,1	32,4	33,3	+5	+19	neg	0	111,2	34,4	11,3
Haldex	-	**44,2**	44,5	43,9	43,6	44,5	-	-1	18	0	123,5	55	16,2
Heba B	0,25	**54,25**	54,5	54,25	54	56,5	+1	-1	neg	1,7	5,5	60	42,3
Hemtex	-	**23**	23,7	22,8	23,1	23,7	+1	-13	neg	0	4,2	38,3	12
Hexpol	-0,75	**73,5**	76	73,5	73	75,5	+4	-15	19	1,4	23,3	89	14,5
HiQ Internat.	-0,9	**30,8**	31,7	30,3	30	30,8	-5	+5	15	0	92,2	35,9	17,6
HQ	-1,5	**125,5**	127,5	125,25	125	126	+5	+6	26	4,8	9	145	58
Höganäs B	-	**169**	170,5	167,5	168	169	+3	+3	28	1,8	43,7	174	66,3
IFS A	-1	**79**	79	79	72,5	89	+4	+32	16	2,5	0,3	85	30
IFS B	2,5	**84**	84	80,5	74,5	84	-5	+24	16	2,4	40,2	81,5	33
Indutrade	-1,25	**144**	145,25	144	144	147	-2	+7	0	3	7,3	161,5	69,5
Intrum Justit	-	**90,75**	91,75	90,5	90,75	91,25	+3	+1	16	4,1	310,6	96,5	49,1
ITAB Shop B	-1	**83**	83,5	81,5	81,5	83	-	-2	16	1,5	2,4	99	55,8
JM	-1,5	**114**	116	113,5	113,75	114,25	+2	-7	25	2,2	221,8	129,5	33,4
KappAhl	-0,5	**67**	68,25	66,25	66	67,75	+1	-7	16	1,9	336,7	75	23,6
Klövern	0,1	**24,4**	24,9	24,1	24,2	24,5	+5	+7	0	5,1	393,3	24,9	15,1
Kungsleden	-1,2	**49,3**	51	49,3	49	49,6	+2	+-	0	7,6	880,4	58,3	28,2
LBI Int	-0,5	**14,2**	14,9	14	14	14,9	+12	+9	10	0	29,1	16,9	10
LOOM B	-0,5	**87,5**	90	86,75	86,75	87,5	+3	+12	13	3	148,2	93,5	46
Mekonomen	-0,5	**154**	156	154	153	155,5	+1	-1	0	4,5	26,5	161	70
Munters	-0,25	**57,75**	58	57	54	58,5	+6	+24	30	1,7	47,1	59	22,8
Neonet	-0,1	**17,7**	17,8	17,5	17,6	17,8	+2	+23	neg	0	139	19,9	9,3
Net Entertain	0,75	**79,75**	80	79	78	80	-4	+31	29	0	34,9	84	23,4
Net Insight	0,04	**4,21**	4,23	4,08	4,16	4,21	-3	-11	0	0	629,8	6	3,1
New Wave Gr.	-0,3	**31,5**	31,8	31	31	31,6	+3	+15	23	0,8	124,4	35,5	5,9
Nibe Ind	-0,5	**73,25**	74	72,5	72,25	73,75	+4	+6	0	1,8	46,1	82,3	46,2
Niscayah Grou	0,1	**14,2**	14,4	14	14,1	14,2	+6	-4	16	2,1	380,8	17,9	5,8
Nobia	-0,5	**36,2**	36,9	32,5	31,9	36,2	-9	-14	neg	0	909	50,5	14,2
Nordnet B	-0,3	**23,8**	24	22,6	23,5	23,8	-	+1	19	2,1	101,5	26,9	8,7
Orc Software	-	**154,5**	156	154	154,5	156	+2	+16	16	6,5	71,8	182,5	69,8
PA Resources	-0,8	**23,1**	24,1	23,1	23,1	23,5	-8	-6	0	0	916,3	33,5	11,8
Peab B	-1,3	**42,1**	43,7	42	41,8	42,4	-	-8	0	5,9	736	51	20,2
Q-med	-2	**60,5**	63	60	60,5	60,75	+3	+26	9	2,5	202,6	63	25
Rezidor Hotel	0,6	**25,3**	25,7	24,7	24,7	25,7	+7	+4	neg	0	68,7	28,8	11,3
SAS	-0,1	**2,5**	2,63	2,5	2,5	2,52	+6	-38	neg	0	7738,7	8,4	2,3
Sectra B	1,3	**42,5**	43	41,3	41,3	42,5	+1	-3	30	0	13,7	53,8	33
Skistar B	-2	**124**	128	123,75	124	124,5	-2	-4	18	4	20,7	149,5	65
Sweco A	-	**-**	-	-	65,5	73,5	+1	-4	20	3		75	40
Sweco B	-1,25	**57,75**	59	57,5	57,5	59	+5	+7	17	3,5	11,6	63	34,6
Systemair	-0,25	**63**	64	63	62,5	64,25	+2	+5	14	1,2	2,9	69	33,1
Säk I	-2	**61**	64	61	61	63,5	-1	+5	2	4,1	2,1	68,5	31,5
TradeDoubler	-1,2	**37**	39	36,7	36,6	37,2	-8	-21	neg	0	84	66,7	17,9
Transcom A	-0,5	**32**	32,8	31,7	31	33	-10	-5	10	0	11,5	39,9	11,4
Transcom B	-0,3	**36,2**	36,8	34,9	35,5	36,7	-6	-7	11	0	61,1	43,8	12
Unibet SDB	1,5	**215**	218	212	213	219,5	+3	+24	0	3,8	168,1	227,5	102
Wallenstam B	1	**126**	129,75	124	124,5	130	+7	-2	20	2,4	86,8	132,3	63
VBG Group B	-3,25	**70,25**	73,5	69	69	71,75	-5	-1	neg	0,7	5,3	89	46
Wihlborgs Fas	-0,25	**142**	142,75	141,5	141,5	142	+4	+7	11	4,8	81	145	87,5
Vostok Nafta	-0,9	**32,1**	33,1	32,1	32,1	32,9	-2	+2	neg	0	114,4	37,9	13,4
ÅF B	1	**203**	203,5	200	202,5	203,5	+7	+4	0	3,9	19,9	205	96,5
Öresund	-	**132,5**	134	132,5	132,5	134	+4	+5	2	4,5	21,7	138	61,8

CONNECTA

Inte för rutinuppdrag.
Men när det verkar omöjligt.

*Lösning #7: Speed poker. Ett av våra till synes omöjliga uppdrag. Läs mer på www.connecta.se

Connecta är ett management- och IT-konsultbolag som hjälper nordiska företag i behov av förändring. Ibland mot alla odds. Genom åren har vi lockat flera av Sveriges vassaste konsulter. Nu behöver vi fler av samma kaliber till vårt kontor i Malmö. Läs mer om oss och vad vi söker på www.connecta.se

VALUTANOTERINGAR

Land	FIX-kurser +/- köp-kurs	FIX-kurser köp-kurs sv. kr	FIX-kurser sälj-kurs sv. kr	Forex 100 SEK utländsk valuta
Australien	-0,02	6,45	6,49	14,63
Bulgarien				18,98
Danmark	-0,85	130,85	131,45	73,72
Egypten				69,64
Estland		0,61	0,63	153,4
Eurozonen	-0,06	9,74	9,78	9,88
Hongkong	-0,01	0,91	0,93	101,95
Indien	-0,15	15,18	15,78	589,62
Island		4,86	5,36	1562,5
Japan	-3	783	787	1228,05
Kanada	-0,07	6,85	6,89	14,01
Kina				90,18
Lettland		13,51	14,01	6,91
Litauen	-0,02	2,79	2,87	33,63
New Zeeland	-0,03	5,01	5,05	18,64
Norge	0,05	121,5	122,1	79,4
Polen		2,44	2,5	38,14
Rumänien				38,77
Ryssland				384,17
Saudiarabien	-0,02	1,89	1,92	49,88
Schweiz	-5	664,45	666,45	14,52
Singapore	-0,04	5,06	5,1	18,55
Storbritannien	-0,07	11,07	11,12	8,64
Sydafrika	-0,01	0,9	0,96	101,08
Thailand				432,34
Tjeckien	-0,26	37,8	38,1	246,61
Turkiet	-0,09	4,66	4,7	20,26
Ungern	-0,01	3,57	3,67	2597,4
USA	-0,08	7,12	7,16	13,48

PREMIELÅN

Valör	+/- köp-kurs	Säljkurser köp	Säljkurser sälj	Säljkurser bet.	Omsatt antal
2005 Lån 2, Dragning 2010-06-14					
Lånebel. 3,8 mdr, 1,5% årlig utlottn.					
BL		998	1000	998	40
50	-1	1000	1001	1000	400
2006 Lån 1, Dragning 2010-05-31					
Lånebel. 1 mdr, 2% årlig utlottn.					
BL	-6	997	1002	1002	100
50	-9	1004	1009	1003	900
2006 Lån 2, Dragning					
Lånebel. 4,2 mdr, 2% årlig utlottn.					
BL					
50					
2007 Lån 1, Dragning 2010-03-15					
Lånebel. 3,4 mdr, 2,4% årlig utlottn.					
BL	1	1032	1046	1030	20
50	30	1100	1140	1100	1250
2007 Lån 2, Dragning 2010-04-19					
Lånebel. 5,7 mdr, 2,4% årlig utlottn.					
BL	3	1009	1017	1009	258
50		1015	1016	1015	300
2008 Lån 1, Dragning 2010-04-26					
Lånebel. 3,8 mdr, 2,3% årlig utlottn.					
BL		5000	5035	5000	14
10		5030	5045	5035	40
2008 Lån 2, Dragning 2010-03-08					
Lånebel. 3,6 mdr, 1,6% årlig utlottn.					
BL	-85	4915	5040	4915	5
10	5	5030	5050	5035	20
2009 Lån 1, Dragning 2010-08-02					
Lånebel. 3,6 mdr, 0,8% årlig utlottn.					
BL		4901	4966		
10		4935	4943	4935	220
2009 Lån 2, Dragning 2010-04-12					
Lånebel. 5 mdr, 1% årlig utlottn.					
BL		4950	4980		
10	5	4965	4973	4973	50

KÖPENHAMN

Aktie	Förändr. i proc.	Sen. bet. 1 dag
CX20 Industri	-0,98	357,44
AP Møller - Mærsk	-0,97	40960
AP Møller - Mærsk	-1,11	42910
Carlsberg A/S A	7,65	422
Carlsberg A/S B	8,02	415
Coloplast B	0,5	607
D/S Norden	-2,81	228,4
D/S Torm	-2,48	59
Danisco	-2,05	371,9
Danske Bank A/S	-0,48	125
DSV	-1,98	86,85
FLSmidth & Co,	-2,02	339,5
Genmab	-3,05	90,65
Group 4 Securicor	0	22,5
Jyske Bank A/S	-4,11	193,5
Københavns Luftha	0,51	1186
Lundbeck A/S	-0,25	98,75
NKT Holding	-1,28	301,1
Nordea Bank	-1,23	52,05
Novo Nordisk B	-1,57	389
Novozymes B	-0,44	559,5
Rockwool Internat	-0,18	570
Rockwool Internat	0,18	560
Sydbank	-1,51	136,6
TDC A/S	1,02	248
Topdanmark	1,09	647
TrygVesta A/S	0,94	321
Vestas Wind Syste	-4,71	281,1
William Demant Ho	-1,11	391,6

SVENSKA INDEX

Index	Förändring i % sen 1 dag	1vecka	1231	Värde
OMX Stockholm	-1,1	+1,2	-0,3	298,63
OMX Nordic 40	-1,06	+1,8	+4,6	867,36
OMXS30	-1,26	+0,8	-1	942,05
OMXS Small Cap	-1,08	+1	+5,8	272,25
SIX Generalindex	-1,1	+1,2	-0,2	287,05
SX Energi	-1,51	-4,2	-1,5	943,66
SX Fastigheter	-0,1	+3,1	+1	431,36
SX Finans	-1,11	+1,7	-3,6	357,49
SX Hälsovård	+0,01	+2,3	+5,8	268,05
SX Industri	-1,27	+2,2	-2,4	324,66
SX IT	-1,66	-1,1	+7,8	150,67
SX Media	-1,52	+1,8	+1,5	143,88
SX Material	-0,6	+2,6	+2,4	261
SX Telekom	-1,14	-0,2	-2,8	753,85

UTLÄNDSKA INDEX

Index	Förändring i % sen 1 dag	1231	Värde
Frankfurt, Xetra DAX	-1,48	-5,9	5604,07
OMX Helsinki PI	-0,45	+3,2	6665,15
Hong Kong, Hang Seng	+1,21	-5,7	20623
Köpenhamn, OMXCPI	-0,58	+6,7	321,38
London, FTSE 100	-0,69	-1,8	5315,09
Moskva, RTS	+0,87	-1,5	1423,13
New York, Dow Jones	-0,97	-1,4	10282,41
New York, Nasdaq	-1,28	-2,5	2213,44
Oslo, Benchmark	-2,2	-5,3	351,77
Paris, CAC 40	-1,32	-5,8	3707,06
Tokyo, Nikkei 225	-0,47	-1,8	10352,1
Zürich, SMI	-0,57	+1,6	6649,09

VINNARE/FÖRLORARE MINDRE LISTOR

Vinnare	Ändring i % sen en dag	Senast betalt
Confidence B	50,00	0,03
Labs2 Group	50,00	0,03
Community Enter.	42,86	0,10
MedicPen	35,42	0,65
Lucent Oil	21,95	0,50

Förlorare	Ändring i % sen en dag	Senast betalt
Jello	-28,57	0,05
Polyplank	-27,59	0,42
Axlon Group	-20,00	0,04
Followit	-14,29	0,06
Miris Holding	-13,77	1,19

SMÅ BOLAG

AKTIE	Dagens betalkurser +/- senast	senast	Dagens slutkurser köp kurs	sälj kurs	Omsatt antal i tusental	Betalt 2008/2009 högst	lägst
Academ	-3,75	**133**	131	137	11,4	146	73
Acando	-0,05	**13,25**	13,2	13,25	231	15,1	9
ACAP Invest A	-	**-**	42,6	49		70	40,1
ACAP Invest B	-	**-**	34	35		48,6	30,42
A-Com	-0,02	**0,98**	0,96	1,04	390,1	3,53	0,87
AddNode B	0,1	**26,3**	26,3	26,5	41	27,4	19
Aerocrine	-0,2	**13,8**	13,5	13,9	29,2	18,5	3,48
AllTele	-2,1	**17,5**	16,9	18,9	273,4	20,9	7,1
Anoto Group	-0,24	**4,13**	4,08	4,22	289	5,6	1,79
Artimplant	0,02	**1,67**	1,63	1,68	90,1	3,49	1,3
Aspiro	0,01	**1,97**	1,86	1,99	314,8	2,23	0,92
Balder B	1	**88**	84	91,5	90,5	92	37,7
Beijer Elect.	-1	**135,75**	127,25	137	16,9	154	71,25
Bergs Timber B	0,4	**30,7**	30,3	30,8	2,1	42,4	15,7
Bilia A	-1	**81,5**	80,25	82,75	19,6	85,75	16,4
Biogaia B	-1	**90,25**	90	91,5	16,5	94,75	33,4
Biolin	-0,4	**10,3**	10,2	10,35	18,1	10,85	4,6
Biophausia	-0,03	**1,24**	1,24	1,25	1078,9	1,95	1,15
Biotage	0,1	**7**	6,85	7	52,7	8,55	4,55
Bong	-1,4	**26,1**	25,5	27	14,9	30	12,2
Borås Wäfv B	-	**4,5**	4,41	4,5	4,7	6,6	3,61
BTS Group B	-	**40**	39,5	41	2,3	40,5	17,5
Catena	-0,5	**97,5**	97	100	4,8	99	57,5
Cision	0,25	**7,1**	7,05	7,1	656,2	9,25	2,3
Cloetta B	0,3	**30,8**	30	31	5,5	36,8	21,6
COA	-0,3	**10,45**	10,25	10,7	18,5	12,35	7,75
Concordia B	-1,5	**21,2**	21	21,6	101,3	23,7	12,25
Connecta	1,25	**79**	78	79,5	20,2	78	34,9
Consilium B	-0,1	**27,4**	26,7	27,4	11,5	36,8	25
Corem Prop. Gr.	0,5	**56,5**	50	57	60,6	58,5	39,6
CTT Systems	0,3	**24,6**	23,5	25,1	10	30	14
Cybercom	-	**28,3**	27,6	28,5	50,4	33,1	10,9
Dagon	-	**55,5**	55	56,75	4	68	30,1
DGC One	-2,75	**58**	58	62	160,7	66	24
Diamyd Medical	-3,5	**109**	109	111,25	212,1	144	21,74
Digital Vision	-0,01	**0,22**	0,22	0,23	2494,2	0,5	0,16
Diös Fastig.	0,2	**28,2**	27,7	28,4	0,3	32	17
Doro	-0,1	**16,8**	16,6	17,2	678,1	17,8	4
Duroc	-0,2	**16,5**	15,9	16,6	52,9	21,9	10,1
Elanders B	-	**32**	31,6	32,4	6,7	55	18,6
Electra Gr.	0,75	**59,25**	58,75	60	23,2	58,5	20,1
Elektr BK B	-0,4	**18,5**	17,2	19,5	7,3	25	11,9
Elos	-1,1	**35**	35	35,6	2,2	45,1	26,4
Enea	-0,1	**41,4**	41,1	41,4	7	49,1	20,8
EpiCept	-0,2	**15,5**	15,3	15,6	119,2	23,7	12,6
eWork	-0,6	**25,4**	25,1	26	6	28,2	17,5
Feelgood	-	**-**	1,43	1,54		1,9	1,1
Fenix Outdoor	-8,25	**146,25**	144	151,5	39,7	182	53
Fingerprint	-0,02	**3,82**	3,74	3,82	183	5,68	1,8
Formpipe Soft.	-0,5	**21,2**	21,1	21,5	31,4	23,9	8,65
Geveko B	-0,25	**61**	61	61,5	1	79,75	56
Global Health P	-0,3	**9,9**	9,7	10	7,5	14,5	8,8
Havsfrun B	-0,1	**18,9**	18,9	19,4	5,2	20,1	15,1
HL Display B	-0,7	**36,5**	36	38,2	10,8	46	23
HMS Networks	-	**65,5**	64	67,5	1,6	79,5	49,5
Intellecta	1	**60**	59,25	60	7,5	64	50
Intoi	-0,4	**25,2**	25,1	25,4	8,3	28,8	13
Jeeves	0,5	**60,5**	59,5	60,5	2,4	73	33,2
Kabe B	6,75	**81,25**	78,5	84	63,1	86	25,4
Karo Bio	-0,2	**6,95**	6,85	7,12	2348,9	11,87	5,1
Know IT	1	**68,5**	68	68,5	30,7	71	17,4
Lagercrantz B	-0,1	**29,3**	29	29,7	3,2	32,6	17,7
Lammhults Desig	1	**51,75**	50	51,5	10,3	53	30,2
Ledstiernan	-	**36,5**	36,5	36,9	1,2	40	20,2
LinkMed	-0,3	**27**	26,4	27,4	7,7	30,5	13,14
Luxonen SDB	-3	**72**	70,75	73	3	80	55,5
M. Sonesson A	-	**-**	6,3	7,7		8,25	4,19
M. Sonesson B	-0,05	**5,85**	5,7	5,9	2	7,75	3,79
Malmbergs	-	**39,6**	37	40,5	2,5	40,9	22
Medivir	-1,75	**103**	100	105	204,2	111	42
Metro SDB A	-0,04	**1,1**	1,09	1,15	4250,9	1,69	0,46
Metro SDB B	-0,06	**1,18**	1,12	1,19	1727,6	1,82	0,46
Micronic Laser	-0,55	**12,85**	12,6	13,4	210	19,8	5,5
Midway A	-	**-**	35,3	38		47	24,5
Midway B	-0,1	**32,9**	32,4	33	9,1	41	23,3
Mobyson	-0,01	**0,27**	0,26	0,28	42,1	0,94	0,26
Modul 1	-	**0,67**	0,66	0,68		0,83	0,42
Morphic Tech B	0,02	**0,52**	0,5	0,53	712,7	2,18	0,43
MSC	-0,1	**5,65**	5,45	5,7	7,9	14,8	3,53
Multi Q	-0,05	**1,95**	1,84	1,98	28	2,6	1,04
Nederman Holdin	-	**68**	65,25	68,5	4	87	51
Netonnet	-0,5	**102**	101	104	5,8	112	45,9
Nolato B	0,25	**68,5**	67,5	69,75	81,1	72	28
Nordic Mines	-	**27,4**	27,1	28	168,8	37,5	9,18
NOTE	1,7	**16,7**	16	18	494,1	28	14,05
NovaCast B	-	**9,5**	8,4	9,65	19	17,9	5,7
Novestra	-	**-**	9,45	9,7		10	5
Novotek	-0,45	**10,85**	10,85	11,3	3,2	14,6	10,2
NSP Holding B	-0,15	**14,55**	14,55	14,7	16,6	19,2	4,95
OEM Int B	-0,9	**41,8**	41,7	42,7	1	46	32,8
Opcon	0,4	**41,3**	41	42	59,1	62,5	16,7
Orexo	-0,7	**35**	34,8	35,5	27,3	50,25	32,3
Ortivus A	-0,5	**20,6**	19,5	21,4	14,5	48,9	3,7
Ortivus B	-0,01	**4,74**	4,65	4,83	44,5	7,7	2,36
Oxigene	-	**8,55**	8,2	8,7	120,1	20,5	5,1
Partnertech	-	**26,2**	25,8	26,9	10,4	32	15,2
Phonera	-1,1	**28,2**	27,6	28,5	7,4	29,5	17,5
Poolia	-1,4	**34**	33,2	34,3	5,7	44,6	21,9
Precise Biom.	0,1	**2,08**	2,02	2,09	821,4	3,72	0,5
Prevas B	-0,1	**16,8**	16,1	17	1	28,5	16
Pricer B	-0,01	**0,55**	0,55	0,56	3245,4	0,76	0,45
Proact	-	**84**	82	85	3,8	84	30,3
Probi	-0,25	**59,25**	57,5	59,75	3,7	62	31
Proffice B	-0,5	**23,5**	22,8	24,9	29,5	27,4	7,75
Profilgruppen	0,1	**46,6**	45,5	46,6	2,4	56	31,9
PSI Group	0,2	**11**	10,5	11,35	17,9	25	10,55
RaySearchLab	-1,3	**37,2**	37,2	37,3	100,1	39,8	11,7
Readsoft	-0,15	**12,25**	12,25	12,5	10,4	14,9	5,5
Rejlers B	-1	**51**	50,75	51,75	4,4	61	37,5
Retail&Brands	-0,25	**9,7**	9,5	9,8	390,5	11,8	2,93
Rottneros	-0,02	**0,64**	0,64	0,66	1697,4	0,93	0,21
Rörvik Timber	0,25	**12,25**	11	12,3	15,1	22,5	7,3
Sagax	-1,25	**106,25**	105,75	109	5,6	115	35,8
Sagax Pref.	-0,1	**26,5**	26,4	26,6	12,2	28,3	22,3
Semcon	0,3	**26,5**	25,2	26,6	21,7	37,5	9,5
Sensys	-0,02	**1,55**	1,46	1,55	108,4	4,07	1,38
Sigma B	-0,1	**5,05**	5,05	5,2	24,1	5,7	3,11
Sintercast	-1	**51**	50	52,25	7,5	68	23,47
Softronic B	-0,05	**6,95**	6,9	7	44	7,4	4,95
Studsvik	-0,5	**74**	74	76	32,2	83	47
Svedbergs	-1	**55,75**	55,5	57	16,8	57	28,7
Swedol	-0,5	**36,5**	36,5	37,4	12,6	41,4	14,15
Svolder A	-	**-**	69	-		78	34
Svolder B	0,5	**60,25**	59,25	60,25	7,6	64,25	26,5
Ticket	-	**7,6**	7,4	7,65	59,6	9,21	2,17
Tilgin	-0,01	**2,04**	2,04	2,05	1150	3,14	1,65
Traction	-	**68,75**	67,5	69,5	0,7	70,75	42
Transatl. B	-0,5	**24,5**	23,8	24,6	50,5	34	21,5
Tricorona	-0,05	**6,55**	6,45	6,65	348	10,75	4,7
Uniflex B	-0,25	**102,25**	102	106	0,1	102,5	52,5
Venue Retail	-	**0,2**	0,19	0,21	3496,7	0,99	0,12
Vitrolife	-	**37,7**	37,5	37,9	11,6	39,5	21,6
XANO B	-1,75	**64,5**	64,5	66	1	69,5	29

NGMS EQUITY

AKTIE	+/- senast	senast	köp	sälj	Omsatt	högst	lägst
AIK Fotboll B	-	**-**	6,5	6,6		7,2	4,5
Arcam	-0,04	**1,42**	1,42	1,45	30,7	1,8	0,53
Avalon	0,1	**14,1**	13,6	14,3	2,6	22	10,5
Benchm.Oil&Gas	-0,01	**0,1**	0,09	0,14	121,4	0,68	0,05
Betting Promo.	0,7	**20,2**	20,2	20,7	0,6	41	18,8
Brio B	0,05	**3,2**	3,1	3,25	1	12,8	2,23
C2SAT B	0,08	**0,71**	0,7	0,71	3016,8	0,89	0,26
Cent.Asia Gold	-	**14,1**	13,6	14,1	4	36	10
Chemel B	-	**-**	1,5	1,72		3,17	1,13
Confidence B	0,01	**0,03**	0,02	0,03	800	0,05	0,01
Countermine B	-0,01	**0,11**	0,11	0,12	917,5	1,73	0,12
Gexco	-0,04	**0,64**	0,64	0,65	23	2,99	0,4
Ginger Oil	-	**6,25**	5,3	6,25	32	7,85	1,22
Glycorex B	-	**9,8**	9,7	9,8	29,2	17,5	8,45
Guideline Oil	-0,05	**1,45**	1,42	1,49	293,4	3,27	1,2
LifeAssays B	0,02	**0,41**	0,4	0,42	618	0,55	0,24
Micro Sys. B	0,1	**15,7**	15,7	15,8	36,9	16	7,2
NGS Group	-	**-**	0,75	0,81		1,5	0,74
Oasmia Pharma.	-0,5	**26,2**	25,9	26,2	26,9	40,09	10,59
Obducat B	-	**0,4**	0,39	0,4	408,8	1,24	0,33
Panaxia Securit	-0,01	**0,72**	0,72	0,73	329	1,17	0,69
Paynova	-0,06	**3,39**	3,12	3,4	28	4,9	0,62
Polyplank	-0,16	**0,42**	0,36	0,57	5	0,61	0,32
SBC	-0,7	**13,3**	13,3	14,4	2,4	25,91	8,6
Servage	0,1	**9,7**	7,6	9,85	3	10,5	3,9
Shelton Petr.	-0,01	**0,59**	0,58	0,6	656,6	1,15	0,25

FIRST NORTH

AKTIE	+/- senast	senast	köp	sälj	Omsatt	högst	lägst
2Entertain	-0,3	**19**	18,8	19,1	5,2	20,7	9,69
360H	-	**0,02**	0,01	0,02	333,5	0,04	0,02
3L System	-0,5	**59**	58,25	59	10,5	60	25
Addvise	-	**-**	-	9		11	6,85
Agellis Group	0,04	**0,98**	0,95	1,11	8,8	1,39	0,48
Allokton	-	**-**	0,58	0,85		7,45	0,55
Alpcot	-0,6	**14,7**	14,6	14,9	1	23,65	12,4
Aqeri Holding	-0,5	**14,3**	14,4	14,8	1,9	19	9
Avega	0,1	**21,9**	21,4	22	128,6	21,9	7,05
Avensia Innova.	-	**0,95**	0,95	1,06	2	1,5	0,9
Axlon Group	-0,01	**0,04**	0,03	0,04	571,1	0,06	0,02
BlackPearl Res.	-0,4	**15,8**	15,5	16,1	448,3	19,7	4,42
Borevind	0,01	**0,67**	0,62	0,69	83,8	7,25	0,6
Bredband2	0,01	**0,09**	0,08	0,09	7064,2	0,25	0,07
Bringwell	-0,07	**1,85**	1,81	1,95	1159,7	2,85	1,61
Caperio Holding	0,1	**19,7**	19	21,5		32,5	9
Capilon	0,5	**19**	18,7	19,2	3	21,6	8,6
Capital Oil	0,01	**0,12**	0,11	0,12	393,9	0,55	0,1
Catech	0,05	**3,85**	3,8	3,93	1,5	11,61	3,2
CellaVision	-	**15,2**	14,9	15,3	12,5	16,5	4,5
Cryptzone B	-	**0,11**	0,1	0,11	561	0,33	0,04
CybAero	0,05	**1,39**	1,24	1,39	35,2	2,3	0,52
Dannemora M.	-0,1	**38,9**	38	40	0,8	54,25	8,3
Diadrom	-	**-**	3,4	3,87		4,35	2,22
DIBS PS	1,25	**66,25**	65	71,75	5,7	75	27,6
Done M&S	-0,1	**11,5**	11,35	11,7	13	12	3,06
Drillcon	-	**2,67**	2,67	2,95	6,7	3,47	1,22
Effnet Hold.	0,01	**0,21**	0,18	0,21	56,3	0,37	0,15
Ellen	-	**2,27**	2,16	2,27	22,3	3,16	0,85
Emitor Holding	-	**-**	0,09	0,11		0,16	0,08
Endomines	-0,06	**4,4**	4,29	4,46	16,5	5,1	1,26
Entraction	-1	**52,25**	51,5	53	98,7	70,75	30,31
Eolus Vind B	-1,2	**39**	38,5	40,3	24,1	48,82	31,59
EOS Russia	0,1	**41,7**	41	43	83,5	44,2	13,2
Firefly	0,5	**22,5**	21,1	22,5	9,4	30	11
Forshem Group	-	**-**	20,7	21,5		29,3	6,1
Generic	0,3	**5,45**	4,8	5,7	12,4	5,2	2,17
Genovis	-0,11	**1,05**	1,05	1,18	8,5	2,99	1
Getupdated I.M.	-0,04	**1,45**	1,44	1,5	64,9	4,65	1,2
Hansa Medical	0,1	**9,65**	9,5	9,9	2,6	12,1	4,01
Hifab Group	0,11	**4,25**	4,1	4,25	26,8	5,2	3,1
Human Care	-	**-**	66,25	68,75		70	36
IBS B	-0,05	**5,8**	5,6	6,1	5	8,5	5,2
Impact Coat.	-1,3	**39,4**	39,1	39,4	25,6	69,5	28,9
Insplanet	-1	**19**	18,9	20,4	15,4	25	9
Inv.Headsets	0,4	**18,4**	-	18,4	0,2	21,6	16,7
JLT Mobile C.	-	**-**	2,1	2,35		3,45	2,01
Keynote	-	**0,06**	0,06	0,07	133,5	0,17	0,03
Labs2 Group	0,01	**0,03**	0,02	0,03	27,1	0,06	0,01
Lappland Gold.	-0,35	**7,5**	7,4	7,75	367,9	14,15	5,97
Lawson Soft.	-	**38,2**	35	44,7	0,1	50	29,1
Lightlab Swed.	0,45	**8,4**	7,75	8,5	40,2	18,36	3,02
Malka Oil	-	**0,16**	0,15	0,16	13419,8	0,34	0,04
MedCap	-0,02	**0,93**	0,93	0,95	61	0,97	0,46
MediaProvider	-	**-**	1,75	2,46		3,38	1,03
NAXS Nordic	-	**28**	27	29	6,1	28,5	20
Netrevel.	-0,01	**0,16**	0,16	0,17	195,2	0,57	0,15
New Nordic	-	**17,2**	17,2	18	2	19,3	8,45
Odd Molly	-4,5	**130**	125	132	17,7	166	42
Opus Prodox	0,01	**1,1**	1,08	1,11	758,4	1,39	0,59
OraSolv	-	**0,2**	0,19	0,2	197	0,21	0,05
Paradox Enter.	0,37	**3,29**	2,84	3,48	26,1	4,4	2,55
Pilum	-0,02	**1,23**	1,15	1,3	131,4	1,7	0,41
Precio Syst	-	**5,2**	5,2	5,4	0,3	6,5	3,75
Precomp Solut.	-0,02	**0,2**	0,2	0,28	40	0,43	0,08
PV Enterpr. Swe	-0,05	**6,5**	6,5	6,75	15,8	18,4	5,9
Rasta Group	-0,01	**0,32**	0,3	0,34	262,2	0,41	0,18
Redbet Holding	-	**9**	8,65	9	9,7	22,4	6
Resurs CNC	-0,04	**3,1**	-	3,14	2,1	3,44	1,46
Ruric	0,05	**6,35**	6,2	6,35	93,1	32,8	4,6
RusForest	0,7	**24,8**	24,1	26,9	26,7	28,3	11
Scribona A	0,05	**7,75**	-	-	0,2	10,5	4,72
Scribona B	-0,15	**8**	7,8	8,15	38,4	9,8	4,6
Seamless Dist.	-0,3	**5,25**	-	5,35	11,1	6,6	1,19
SeaNet Marit.	-	**0,08**	0,07	0,08	530	0,15	0,05
SJR	0,9	**22,1**	22	22,3	9,1	22,4	13
Skåne-Möllan	-	**-**	450,5	530		500	300
Smarteq B	0,01	**0,43**	0,39	0,44	1	0,95	0,28
SRAB Ship. B	-	**-**	0,13	0,14		0,95	0,12
Stille	-0,1	**16,5**	16	16,7	18	25	11
Sv.Internetrekr	-	**-**	1,57	2,1		4,3	1,4
TagMaster B	-0,05	**0,88**	0,87	0,91	7	1,49	0,4
Tethys Oil	1,3	**32,7**	31,5	33	22,9	49,3	8,9
TravelPartner	-0,5	**19,5**	18,5	19,8	68,9	23,5	2,13
Tretti	1,75	**75,25**	74	76,75	13,9	73,5	11,1
Trigon EUR	-0,03	**0,72**	0,72	0,78	40,1	1,1	0,4
Tripep	0,02	**0,92**	0,86	0,92	39,2	1,47	0,24
Trygga Hem	-	**15,5**	15,4	15,8	0,5	15,8	6,8
Unlimited T Gr.	-0,15	**12,4**	11,65	12,65	2,1	14,8	6,5
WeSC	-5	**100**	99	102,5	48,6	122	27,17
West Internatio	-0,01	**3,52**	3,52	3,59	1,6	4,69	1,8
White Shark B	-	**9,95**	9	10,85	3,4	178,75	7,5
Victoria Park	-	**-**	8	15		11,83	7,1
Vinovo	-	**-**	8,65	12		23	9
Wise Group	-0,03	**0,3**	0,3	0,35	39,9	0,38	0,18
VKG	-	**1,75**	1,6	1,8	497	2,4	1,15
World Class Sea	-	**-**	-	-		3,48	1,27
Önskefoto	-	**-**	0,93	1,06		1,49	0,75

AKTIETORGET

AKTIE	Betalkurs +/-	senast	Slutkurser köp	sälj
1,618 Strict	0,07	**0,54**	0,46	0,56
24h Movies	-	**0,18**	0,02	0,2
Accelerator	-	**2,5**	2,42	2,52
AdTail	-	**-**	0,98	1
Albin Metals	-	**-**	0,19	0,66
Alcaston Exp	0,04	**1,79**	1,7	1,79
AlphaHelix	-	**-**	1,18	1,27
Altero B	0,13	**2,68**	2,65	3,06
Amhult 2 B	-	**-**	-	18,8
Aqualiv	-	**0,1**	0,09	0,1
Aqua Terr. I	-	**-**	0,02	0,03
Archelon Min	-0,01	**0,31**	0,29	0,31
Aros Quality	-0,9	**44,6**	43,1	44,7
AU Holding	-	**-**	0,12	0,13
Avonova	-	**-**	1,11	1,45
B&M Impex	-0,01	**0,38**	0,35	0,39
Bahnhof B	-0,6	**22,9**	22,1	23,5
Beowulf Mini	0,05	**0,44**	0,39	0,44
Bestin B	-	**-**	1,6	-
Biosensor Ap	0,01	**0,14**	0,13	0,14
Botnia Explo	-	**0,12**	0,11	0,12
CaucasuOil	-	**-**	0,8	0,98
Cherryföreta	-	**24**	24	25,1
Clean Tech.	-0,02	**0,43**	0,39	0,42
Clinical Las	0,01	**3,4**	3,32	3,4
Community En	0,03	**0,1**	0,08	0,1
ConPharm A	-	**-**	1,31	1,72
ConPharm B	-	**-**	1,3	1,55
C-Rad B	-0,6	**14**	13	14,4
Creative Ant	-	**3,4**	3,4	3,7
CWS Comfort	0,47	**3,47**	2,52	4,45
Deflamo B	-	**-**	2,18	2,31
Devicom	-	**-**	1,3	1,69
Dignitana	-0,45	**7,05**	7,05	7,7
EDI Company	-	**-**	-	-
Elv.Vallent.	-	**-**	41,7	48,4
Empire B	-0,05	**7,3**	7	7,35
Enjoy Group	-0,02	**1,48**	-	1,52
Euris B	-	**-**	1,36	1,87
Eurocine Vac	0,9	**30,8**	28,6	32,2
Eurocon	-	**-**	1,61	1,75
EXINI Diagno	-0,05	**1,95**	1,53	1,85
FastTV.net	-	**-**	-	-
FIND	-	**-**	5,25	15
Followit	-0,01	**0,06**	0,06	0,07
Forsstrom B	-	**-**	10,1	12
Fundior B	-	**-**	0,12	0,13
G5 Entertain	-0,15	**3,25**	2,72	3,1
Genline	-	**-**	3,21	4,75
GiftToday	-	**-**	0,06	0,09
GlobalFun	-	**-**	0,28	0,33
Guld Invest	-	**0,3**	0,29	0,3
H1 Communica	-	**-**	-	5
Hammarby Ban	-	**-**	5,1	8,45
Hammar Inv.	-	**0,05**	0,04	0,05
Hedson Tech.	-	**4,5**	4,36	4,5
HomeMaid B	0,23	**3,23**	3	3,5
ICM Kungshol	-0,3	**19,6**	18,5	19,8
ICT Sweden	0,02	**0,55**	0,53	0,58
IDL Biotech	-	**-**	0,98	1,28
Intius	-	**-**	-	-
Ironroad	-1,45	**9,45**	7,6	8,95
Jello	-0,02	**0,05**	0,05	0,06
Junebud	-	**-**	0,82	0,86
Kindwalls B	-	**0,6**	0,53	0,69
Klick Data B	0,25	**8,3**	8,35	9,95
Klimax A/S	-	**-**	-	-
Kopparb. Min	-	**0,1**	0,09	0,1
Lovisagruvan	-0,1	**26,3**	24,1	26,5
Lucent Oil	0,09	**0,5**	0,34	0,52
MedicPen	0,17	**0,65**	0,52	0,68
Medirox A	-	**-**	4,16	-
Medirox B	-	**-**	4,12	4,7
Micropos Med	0,35	**7,15**	6,55	7
MII	-	**3,11**	3	3,3
Miris Holdin	-0,19	**1,19**	1,15	1,35
Mobispine	-0,01	**0,12**	0,11	0,13
Mähler Inter	0,45	**4,95**	4,33	4,99
NeuroVive	0,1	**30,1**	27,5	31
Nordic Campi	0,35	**5,1**	4,8	4,95
Novus Group	-	**-**	2,65	3,1
ONE	-	**6,95**	6,85	6,95
Procast Medi	0,1	**1,75**	1,45	1,9
Railcare Gro	-	**12,5**	12,15	13,5
RBAB B	-0,04	**0,61**	0,54	0,63
RFIG Sweden	-	**0,05**	0,03	0,05
RW Capital	-0,02	**0,73**	0,73	0,8
Safe at Sea	0,04	**1,2**	1,14	1,2
SensoDetect	0,75	**11,75**	11	12,2
Senzime	-	**-**	6,05	6,3
SnoWolverine	-	**-**	0,32	0,5
Starbreeze	-	**0,25**	0,24	0,26
Star Vault B	-0,1	**2,9**	2,75	2,9
Stingbet Hol	-	**-**	0,11	0,15
Stormfågeln	-	**-**	-	-
Stävrullen B	-	**-**	1,34	3,49
Swe.Resource	-0,06	**1,56**	1,38	1,67
Switchcore	-	**0,03**	0,03	0,04
Systematisk	-	**0,02**	0,01	0,02
Taurus Energ	-0,01	**1,8**	1,62	1,95
Thenberg & K	-	**-**	0,6	0,89
TigranTech.	0,01	**0,29**	0,28	0,32
Towork Sveri	-	**0,44**	0,33	0,54
TracTechnolo	-0,05	**1,95**	1,7	2,3
Transferator	0,05	**0,58**	0,57	0,61
Transferator	0,02	**0,63**	0,57	0,65
Traveas	0,02	**0,58**	0,57	0,6
Trimera	0,05	**0,53**	0,45	0,55
ValueTree	-0,01	**0,41**	0,4	0,42
Wiking Miner	-0,05	**1**	1	1,09
VitaNovaVent	-	**1,2**	1,2	1,35
Vitec Softwa	1,7	**41,6**	41,6	42,7
Värmlands Fi	0,3	**4,2**	4,1	4,74
XRF Analytic	-	**-**	7,75	9,9
Xtracom Cons	-	**-**	1,33	1,52
Xtranet Grup	-	**0,07**	0,06	0,07
Yield	-	**5,6**	5,6	6

OBS-LISTA A-TORGET

AKTIE	+/-	senast	köp	sälj
Catering Ple	-	**-**	0,43	0,58
Cellpoint	-0,05	**1**	0,9	1,05
Eurovip Grou	-	**0,05**	0,05	1
Eurovip Grou	-	**-**	0,14	0,2
Finmetron	-	**0,3**	0,29	0,34
Heart of Bra	-	**0,06**	0,05	0,08
Maxpeak B	-	**-**	0,09	0,12
Scirocco B	-	**-**	0,08	0,1
Ulyss	-	**-**	0,47	0,64

NORDIC MTF

AKTIE	+/-	senast	köp	sälj
Aktiespridni	-0,05	**0,35**	0,36	0,4
Axichem	-	**-**	5	7,35
Biolight	-0,11	**1,3**	1,35	1,79
Clean Oil Te	-0,01	**0,99**	0,85	0,99
Fortnox	-	**2,85**	2,83	2,89
free2move	-	**6**	5,9	6,15
Glass Safe	-	**-**	0,1	0,19
Hexatronic	-	**-**	1,64	2,28
Insight Ener	-	**-**	0,63	0,7
Josab Int.	-	**-**	0,37	0,44
Kilsta Metal	-0,01	**0,19**	0,19	0,2
Kopparbergs	-	**-**	6	6,4
LC-Tec Holdi	-0,25	**8,25**	8,25	8,5
MedCore	-	**-**	0,1	0,12
Metromark Ho	0,62	**5,25**	-	-
NFO Drives	-	**0,87**	0,8	0,87
SCN	-	**-**	0,52	0,58
Sharpview	-	**-**	0,82	0,86
Swedish Bar	-	**-**	-	0,01
Twinblade TH	-	**-**	10,5	14,1
Vindico Secu	-	**-**	0,07	0,09

GÖTEBORGS OTC-LISTA

AKTIE	+/-	senast	köp	sälj
Albin Metals	-	**-**	0,19	0,66
Archelon Min	-0,01	**0,31**	0,29	0,31
Thenberg & K	-	**-**	0,6	0,89

BEQUOTED INOFFICIELLA

AKTIE	+/-	senast	köp	sälj
3PI-B	-	**-**	-	-
ALM Equity	-	**-**	16	17
Björklöven B	-	**-**	-	-
Fosema B	-	**-**	-	-
Genesis-IT	-	**-**	0,55	0,6
Global Gamin	-	**-**	0,01	0,02
Gotlandsbol.	61	**561**	575	-
Gotlandsbol.	-	**-**	565	-
Hebi Health	-	**-**	0,01	0,02
Hydropulsor	-	**-**	-	-

SLUT REA!
SISTA 4 DAGARNA!
GÄLLER EJ VÅRENS NYHETER & UNDERKLÄDER.
KAN EJ KOMBINERAS MED ANDRA ERBJUDANDEN. GÄLLER T O M 100227
NISSES
HERRMODE SOM PASSAR
ÖSTERGATAN 1, MALMÖ

SVENSKA AKTIER I NEW YORK

Bolag	Senast betalt i Stockholm	USA i SEK	Diff	Sen bet. i USA $
ABB	143,30	143,04	-0,26	19,7
AstraZeneca	315,40	315,65	0,25	43,4
Autoliv	321,00	320,81	-0,19	44,1
EpiCept Corp.	15,50		0	
Ericsson B	71,00	71,23	0,23	9,8
Lawson Softwa			0	
Nokia Corp	96,20	96,38	0,18	13,3
Oxigene	8,55	9,01	0,46	1,2
Pfizer	128,73	128,43	-0,30	17,7

RÅVARUMARKNADEN

Metall	Förändr. fr. gård.	Promt köp	sälj	enheter
Metaller				
Koppar	142,50	7364,50		USD/ton
Aluminium	41,00	2145,00		USD/ton
Zink	28,00	2315,00		USD/ton
Nickel	300,00	20600,00		USD/ton
Bly	20,00	2338,00		USD/ton
Tenn	145,00	17075,00		USD/ton
Ädelmetaller igår		**Köp idag**	**Köp**	
Guld	-10,80	1102,55	1113,35	USD/troy oz
Silver	-0,37	15,81	16,18	USD/troy oz
Platina	-12,50	1509,00	1521,50	USD/troy oz
Palladium	-9,50	429,50	439,00	USD/troy oz
				31,1 grams = 1 troy oz
Olja				
Olja	-1,46	77,15	78,61	USD/fat

BOSTADSRÄNTOR

Långivare	VILLOR / BOSTADSRÄTTER Rörlig	3m	1år	2 år	5år	10 år
Danske Bolån	-	-	1,75	2,5	4,2	4,95
DnB NOR	-	1,53	2,01	-	4,26	5,3
ICA Bolån	-	1,59	2	2,58	4,3	5,1
Ikanobanken	-	1,59	2	2,58	4,25	5,1
Länsförsäkringar	-	1,59	1,69	2,57	4,3	4,95
Nordea Hypotek	-	1,55	1,84	2,59	4,3	4,99*
Salus Ansvar	-	1,59	2	2,58	4,3	5,1
SBAB	-	1,59	2	2,58	4,3	5,1
SEB Bolån	-	1,53	1,82	2,75	4,4	5,09
SHB Statshypotek	-	1,55	1,84	2,58	4,32	5,05
Skandiabanken	-	1,63	1,98	2,6	4,28	-
Swedbank Bolån	-	1,59	1,7	2,58	4,23	5,1

*) avser 8 år. **) avser 12 år.

MARKNADSRÄNTOR

	Förändring en dag	Ränta	Ränta 31/12
Statsskuldväxlar			
360			
180			
90		0,17	0,17
Statsobligationer			
Stob 3 år(1046)	-0,07	1,62	1,7
Stob 5 år(1041)	-0,1	2,245	2,395
Stob 10 år(1052)	-0,11	3,125	3,28
USA 30 år	-0,100	4,630	
USA 10 år	-0,110	3,690	
Tyskland 10 år	-0,090	3,170	
Diff Sverige/Tyskland 10 år			0,060

FÖRKLARING

P/E : Aktiekurs genom vinst enligt prognos. Högre p/e-tal = hög värdering, neg = redovisad förlust.
Direkt avkastning = senaste utdelning delat med senast betalt.

Produktion:
SIX Spektra

FONDER I GÅR

Vinnare		Ändring i % sen en dag	Förlorare		Ändring i % sen en dag
East Capital	Ryssland	2,04	NE Kapförv.	NE Strate	-4,74
SEB	ECRysslan	2,04	BlackRock	Latin Am	-2,84
Alfred Berg	Ryssland	2,02	Atlant Fonde	Sharp	-2,69
SEB	Ryssland	2,00	East Capital	Turkiet	-2,66
SEB	Östeuropa	1,99	SEB	EC Turkie	-2,66

PPM-FONDER I GÅR

Vinnare		Ändring i % sen en dag	Förlorare		Ändring i % sen en dag
East Capital	Ryssland	2,04	BlackRock	Latin Am	-2,84
Alfred Berg	Ryssland	2,02	East Capital	Turkiet	-2,66
SEB	Östeuropa	1,99	BlackRock	World Min	-2,56
Swedbank Rob	Ryssland	1,96	BlackRock	W.Gold	-2,53
Handelsbanke	Rysslands	1,92	Swedbank Rob	Balkanf	-2,52

FONDER I ÅR

Vinnare		Ändring i % sen årsskiftet	Förlorare		Ändring i % sen årsskiftet
FIM Fonder	Ukraine	19,16	XACT Fonder	XACT EuBu	-17,70
East Capital	Baltikum	13,63	Fidelity Int	Iberia	-13,71
SEB	ÖsteuSmåL	11,90	BlackRock	New Energ	-12,47
Danske Inves	Baltic	10,84	Capinordic A	Eu Top 10	-12,38
Thenberg Fon	Small Cap	9,83	Fidelity Int	Italy	-11,34

AKTIEFONDER OCH BLANDFONDER

Utveckling i procent:

Fond	NAV kurs	i går	i år
Aktie-Ansvar			
•Europa	76,86	-1	-4,3
FondSelect*	146,44		-0,5
Graal	134,55		0,4
Peritus*	94,69		-2,1
•Sverige	237,06	-0,5	1
Aktiespararna			
•Topp Sv.	8,28	-1,2	-0,8
Alfred Berg			
•Akt.Global Q*	195,48	-0,6	-3
•Akt.Norge*	367,29	0,8	-1,4
•Aktiv*	589,93	0,8	-0,6
•BestSelect*	212,76		2,9
•Gambak*	10407,88	0,5	2,5
•Ryssland*	381,96	2	6,2
Sverige	39,95	-0,8	3,7
AMF Pension			
•Asien SH	114,31	0,8	-0,6
•Balansfond	158,31	0,1	-0,2
•Euroland	113,48	-0,8	-11
•Global	73,74	0,2	-2,7
•Nordamerika	82,44	0,7	-0,4
•Småbolag	199,68	-0,2	2,2
•Sverige	263,3	-0,2	-0,2
•Världen	174,78		-1,3
Ancoria Insurance			
Index Sve	291,53	-0,2	-0,1
Indien	144,81	-1,3	-3,4
Ny Energif.	64,93	-0,6	-10,8
Offensiv	98,03	-0,1	-4,3
Ryssland	41,92		1,4
Sverigefond	103,32		-0,8
Atlant Fonder			
Edge*	2747,85		-2,1
Explora*	1282,67		0,3
Sharp*	887,43	-2,7	-2,2
Avanza Fonder			
•ZERO	104,52	-1,3	-0,8
AXA Rosenberg			
•Global Eq*	9,67	-0,7	-2,3
Global SCp*	16,79	-0,6	-0,2
•Jap S Cap*	1174,92	0,9	0,7
•Japan Eq*	591,14	1,5	-0,2
•PanEur Eq*	7,23	-0,3	-6,7
PanEur SCp*	10,81	0,2	-4,3
BankInvest/Intervalor			
Basis	245,54	-1,1	-4,2
Banque de Luxembourg			
•America	3150,46	-1,2	-1,8
•Europe	3157,87	-1,2	-5,5
•Global30	1195,73	-0,7	-4,2
•Global50	1257,88	-0,9	-3,6
•Global75	1441,67	-1,1	-3,4
•Horizon	593,77	-1,4	-4,1
Baring			
•AsiaGrowth	54,05	-0,3	-7,6
Australia	107,52	-1,1	-4,2
•East Europea	103,67	-2,4	-4,7
•Europa	38,06	-2,1	-7,8
EuroSelect	1446	-0,8	-3
•Global Em	31,61	-1,3	-6,6
•Global Res	25,37	-2,1	-5,8
•HongK.Chin	829,21	-0,2	-7,9
•Latin Americ	46,55	-2,4	-6,6
Bid & Ask AM			
StellaNova*	150,81		0,5
BlackRock			
AsiaDragon	24,14	-0,7	-5,8
•Emerg Mkts	26,42	-1,7	-5,3
•EmergEurop	84,46	-1,3	-1,2
Eur.Gro.Fd	16,56	-1	-5,3
•EuroMarket	14,46	-1,4	-10,5
•GlblSmCp	52,91	-2,3	-3,7
•India	21,88	-1,1	-5,9
•Japan	14,4	-0,6	1,5
•Japan opps	33,63	-0,2	1,1
•Latin Am	81,07	-2,8	-7,3
•New Energy	7,91	-1,9	-12,5
Pacifi Equ	24,55	-0,8	-2
•US Bas Val	42,79	-1,3	-2,4
•US Opp	102,41	-1,7	-2,6
•W. Energy	21,97	-2,5	-4,7
W. Financl	15,28	-1,3	-4,9
•W.Gold	46,82	-2,5	-6,6
•W.Healthsc	15,19	-1,3	-0,7
•World Mining	64,15	-2,6	-5,5
•WorldTechA	10,8	-1,5	-5,5
Brummer & Partners			
Lynx*	194,95		-2,4
Capinordic AM			
•BRICA	127,11	0,2	-0,5
•Eu Top 100*	6,28	1,2	-12,4
•FoF Avkast	118,94		1
•Glob Oppor	95,65	-0,3	-3,5
•High Yield	109,88	0,1	0,4
•MM G Focus	85,9	-0,1	-5,4
•Nord Småb*	135,09	0,8	1,7
•Sv Topp 30*	146,03	1,2	-1,8
Carlson Fonder			
•Amer SmCap	16,87	-0,3	-0,5
•Asian SmCap	43,12	-0,7	-8,8
BRIC	842,6	-0,5	-4,8
China	769,93	0,9	-5,4
ChinaMicro	837,91	-0,6	-7,9
•Europe	8,49	-1,6	-6,5
•Far East	28,15	-0,1	-3,8
•Glob Emerg	17,57	-0,6	-4,3
Global	18,47	-0,8	-2,6
India	901,92	-0,8	-3
Navigator	1050,22	-0,6	4
•North Am	18,06	-0,6	-0,9
QuantGlobal	86,28	-0,3	-1,5
Realränte	105,1	0,4	1,3
RenewEnerg	828,42	-0,8	-8,3
RänKoncis	104,32	-0,1	-0,9
Scandinav	21,1	-0,8	-1
•Småbolag	1212,05	-0,1	3,2
Stiftfond Sv	103,6		-0,7
Sve Koncis	116,66	-0,1	-2,1
•Swe Micro	264,78	-0,6	5
•Sverige	92,25	-0,2	-1,5
•Utland	148,52	-0,3	-1,8
Carnegie Fond			
•EastEurope	303,96	-0,8	2,2
•European	142,51	-1,1	-3,8
•Medical	398,99	-0,2	1,9
•NordicMarket	639,92	-0,8	-0,7
•Safe90BRIC	121	-0,1	-3,1
•Safety90Sv	131,66	-0,2	-0,3
•Worldwide	470,28	-0,2	-3,1
•WWEmGrowth	34,62	-0,3	-4,7
Catella			
Balanserad	108,76	-0,6	-1
•Europa	82,84	-1,8	-8,4
EuropaHedge	98,17	-0,7	-2
Försiktig	106,42	-0,3	-0,6
Hedge	135	-0,1	-0,8
Offensiv	110,88	-0,8	-1,3
•Reavinst	219,2	-0,8	1,4
•Sve Passiv	184,28	-1	
Tennis	116,57	-0,8	-0,4
•Trygghet	208,86	-0,6	1,1
CB Asset Management			
•EuQuasicav	61,14	-0,5	-1,4
Cicero Fonder			
Amplus*	60,65	-1,6	-0,9
•Bio-Health	77,43	-0,2	8,3
Focus	95,2	-0,4	
Global	80,3		-2,5
Sverige	76,75	-0,5	1,3
•Sverige C	96,93	-0,9	-2,1
TIME	48,52	-0,5	5,4
•World Wide	157,32		-1,1
Coeli Fonder			
Ekvator*	17,68		
Horisont*	12,61		0,8
Magnitud*	10,09		1,2
Navigator*	9,38		-1,1
Danske Invest			
•Aktiv Förm	1929,66		0,9
•Balanserad	128,7	-0,2	-0,3
Baltic	67,15	-1,7	10,8
•EastEurConve	427,88	-0,9	-1,7
Eur SmallC	248,28	0,3	-1,5
Europe	98,21	-0,3	-4,7
•Försiktig	124,38		0,2
•Gl Emerg. Mr	406,02	-0,7	-2,8
•Gl Index	668,93		-2,4
Gr China	337,41	-0,3	-6,3
High Dividen	162,94	-0,3	-6,8
India	277,51	-0,8	-0,3
Japan	137,68	-0,6	1,7
Nordic	428,88	0,3	-1
•Offensiv	130,17	-0,3	-0,8
•SRIGlobal	70,09		-2,1
•SRISverige	126,42	-0,3	0,6
•Stockpicking	112,45	-0,6	-2,3
•Sve Fokus	132,44	-0,1	1,3
•Sve/Eur	116,04	-0,3	-1,8
•Sverige	2058,1	-0,3	1,4
•Teknologi	264,73	0,1	-3
•Trans-Balkan	58,1	-1	0,5
•Utland	90,72	-0,4	-4,7
Davegårdh & Kjäll			
•DK Sverige	102,38	-1,1	-0,1
Didner & Gerge			
•Aktie Sv.	1004,54	-1,1	-2,2
•Småbolag	217,59	-0,6	5,3
East Capital			
•Balkan	14,65	-1,9	1,7
•Baltikum*	42,43	-1	13,6
•Ryssland*	1247,51	2	5
•Turkiet	8,8	-2,7	-0,6
•Östeuropa*	38,07	1,7	3,8
Eldsjäl Fond			
Bistånd	136,72	-0,3	1,1
Gåvofond	200,41	-0,3	0,7
Sverige	222,14	-0,3	0,6
Enter Fonder			
Select Pro	1848,47	-0,8	-1,1
Sv. Fokus	1437,27	-0,9	-0,5
•Sverige	1209,86	-0,9	-0,4
Erik Penser Fonder			
Global	78,59	-0,3	-2,6
Hedge	136,18		0,1
•Index Sv.	214,37	-0,9	-1,5
Makrohedge	107,91		
•Sverige	83,69	-0,8	-1,1
Evli Fondbolag			
•Europe*	51,06	-0,4	-6
•FinlandMix*	5,32		-3,7
•GrtRussia*	178,14	-0,7	6,8
•Select*	20,53	0,2	-2,4
Fidelity International			
America*	4,38	-1,6	-2,2
AmericanGr*	20,75	-1,7	-1,3
Asean*	21,06	-1,2	-3,2
ChinaFocus*	40,11	-0,7	-7,8
Cons Ind*	19,99	-0,7	-1,4
Emerg Mark*	17,39	-1,1	-4,9
EurDynGrth*	22,66	-0,3	-2,6
Euro Ba*	11,66	-0,3	-6,4
EuroBlue*	13,16	-0,6	-9,3
EuroGrowth*	8,8	-0,3	-5,9
EuroLarger*	26,29	-0,5	-7,3
Europ Aggr*	10,64	-0,3	-5,5
EuroSmComp*	20,81	-0,2	-2,7
EuStoxx 50*	8,16	-0,7	-11,1
FF Glob.Gr*	15,23	-1,2	-3
FinancServ*	15,91	-0,1	-5,5
France*	33,16	-0,3	-7,7
Germany*	22,17	-0,6	-8,3
Gest Dynam*	10,01	-0,5	-5,6
GlobFocus*	32,2	-1,3	-2,1
GreatChina*	115,6	-0,7	-7,1
Growth&Inc*	14,66	-1	-2,5
HealthCare*	15,49	-0,8	
Iberia*	44,85	-0,6	-13,7
IndiaFocus*	26,59	-1,6	-4,2
Indonesia*	18,81	-1	3
Industrial*	30,55	-0,6	-2,7
Italy*	24,17	-0,2	-11,3
Latin Amer*	39,67	-1,9	-5,3
Malaysia*	32,21	-0,9	-0,1
Nordic*	539,4	0,2	1,5
Pacific*	17,09	-0,4	0,5
SE Asia*	5,46	-0,8	-6,2
Singapore*	38,49	-1,6	-6
Switzerl*	38,76	-0,1	-2,6
Taiwan*	7,84	-2,1	-9,9
Technology*	5,67	-0,8	-4,7
Telecom*	6,25	-0,8	-5,7
Thailand*	20,34	-0,6	-4,3
United*	1,7	-0,6	-3
World*	8,99	-0,5	-5
FIM Fonder			
BioMed*	7,55	-0,6	0,5
•Brands*	11,4	-0,3	-3,9
•Brazil*	26,95	-1,3	-6,3
•BRIC+*	11,95	0,3	-5,8
•China*	11,14	1,6	-7,8
•EmergingE*	14,73		-3,3
•Fenno*	130,83	0,4	-0,2
•Forte*	173,21	-0,1	-1,6
•India*	38,64	0,1	-5,8
Kap30*	12,16		-1,3
Kap70*	11,34		-1,5
Likvid*	23,63	-0,2	-4,9
Mondo*	1060,27		-3,1
Mondo (T)*	841,68		-3,1
•Mondo A*	7,69		-3,2
•Nordic*	14,51	0,4	0,6
Piano*	13,76	0,1	-2,2
Rus SC*	6,9	-0,2	8,2
•Russia*	83,97	0,3	5,8
Sahara*	9,5	-1	-4,8
•Tekno*	11,51	-0,9	-4,9
Ukraine*	2,75	1,3	19,2
•Union*	8,37	-0,5	-8,9
•Vision*	29,52	0,2	-2,3
FMG			
AfricaEUR*	6,3		
India Opp*	4,38		
MENA*	7,28		
RealEstate*	9,49		
Rising*	12,07		
Folksam Fond			
•Asien	127,36	0,9	-3,4
•Europa	173,66	-1,8	-7,4
•Framtid	23,33	-1,4	-5
•Förvaltning	206,02	-0,6	-1,4
•GlobAktier	62,23	-1	-3,2
Globfast	69,15	0,1	-2,5
Idrott	185,69	-1	-2,2
•Japan	63,7	0,7	3
•LO Sverige	150,4	-1,1	-1,5
•LO Världen	70,9	-1	-2,7
•LO Västfonde	157,7	-1,1	-1,2
•Sverige	367,23	-1,2	-1,6
•TjmSverige	94,67	-1,2	-1,6
•TjmVärlden	57,76	-1	-2,3
•USA	188,34	-1	-1,4
Fondita			
•2000+	29,4	-1,1	-3,1
•Equity	82,86	-0,4	0,5
•NordicSCap	72,88	-0,8	2,6
Fondkompassen			
Fondkomp50/5	100,87	-0,4	-1,6
Fondkompass.	7	-0,1	-6,2
Fortis			
FLF Brasil*	600,41	-1,8	-5,3
FLF China*	2118,21	-0,5	-6,2
FLF Health*	3647,01	-1,4	0,1
FLF India*	669,85	-1,4	-3,8
FLF Japan*	426,87	-0,5	1,5
FLF LatinA*	2925,71	-1,7	-3,9
FLF SmallC*	4189,66	-0,2	-2,4
FLF Techno*	2741,35	-1,1	-2,5
Garanti*	522,2	0,2	-0,3
MMF World*	108,38	1,2	-1,2
Franklin Templeton			
•Agg Growth*	6,06	1,2	-0,9
Asian Growth*	25,94	-0,2	-4,2
•Biotec Dis*	9,11	0,8	6,3
China*	20,5	-1,4	-7
EasternEurop*	26,03	1,1	-1,9
EmMk (acc)*	32,32	0,4	-4,7
•Eur Gr Euro*	8,47		-3,6
EuroLandGr*	12,06	0,7	-7,1
•FT Japan*	481,12	-1,9	-1,7
Gl SmMID*	18,3	0,2	-1,2
Global G&V*	16,69	0,8	-3,1
•Global Gr*	9,77	0,5	-2,8
Korea*	5,01	-1,5	-5,7
Latin Americ*	81,59	1,1	-1,2
•Mutual Beaco*	42,69	1,2	1,7
•SmCo (acc)*	27,83	0,7	0,5
•Technology*	5,72	1	-1,7
Gustavia			
•Balkan	231,19	-1,6	3,1
BlueEngine*	54,94		-5,9
•GrRussiaSM*	74,67	1,7	3,2
•ME Turkey	63,47	-0,8	-0,5
•Sverige	230,66	0,3	0,5
Handelsbanken			
AbsolRetur	99,28		
Amerika	282,23	-0,3	-0,5
Asien	269,43	-0,1	-4
Balans50	119,4	0,2	-1,1
Europa	235,71	-1,2	-6,7
•EuropaAggr	74,08	-1,3	-6,7
•EuropaIndx	63,89	-1	-6,7
EurSel	121,82	-0,4	-1,5
•Finland	34	-0,2	-1,6
•Flerm.fond	168,74	-0,2	-1,3
Företagsobl.	99,56	0,2	-0,4
Garanti +	95,79		-0,1
GenFiF50	101,3	0,2	-1,5
GenFiF60	98,07	0,2	-1,9
GenFiF70	98,17	0,2	-1,9
GenFiF80	99,21	0,2	-1,9
•Genfond40	111,36	-0,1	-0,5
•Genfond50	120,68	-0,5	-1,8
•Genfond60	124,85	-0,6	-2,1
•Genfond70	125,22	-0,6	-2,1
•Genfond80	124,32	-0,6	-2,1
•Global	213,27	-0,3	-1,9
GlobEtisk	102,66	-0,4	-2,5
Hedge	98,81		1,7
•Indienfonden	121,37	0,4	-4,4
•IT-fond	29,21	-0,3	-3,4
•Japan	43,62	-0,6	0,3
•Kina	81,49	0,9	-4,3
KlickSve90	102,4	-0,4	-1,4
Kortränta	99,37		
•Latinameri	255,46	-1,4	-4,3
•Lux Far East	9,61	-0,8	-2,2
•LuxAmerika	33,59	-1,6	-2,6
•Läkemedel	66,2	-0,4	0,7
Mega Sve	116,27	-0,5	-0,1
•Norden	497,92	-0,7	-0,8
NordenAggr	78,76	-0,7	-1,2
Norge	529,45	-0,7	-2,2
NorSel	134,25	-0,6	0,4
•NorSmå	358,68	-0,5	0,9
Ny Energi	86,27	-0,6	-6,6
Offensiv100	127,31	0,2	-2
•Rysslandsfon*	68,01	1,9	6
SBC Bo	482,93	-0,5	-0,4
SBC Flerm	192,9	-0,2	-1,5
Stabil25	107,13	0,1	-0,4
Sv/Världen	158,82	-0,5	-0,3
SveEtisk	118,38	-0,5	-0,1
•SveIndex	4969,96	-0,5	-0,2
•Sverige	873,71	-0,5	-0,3
SveSel	143,76	-0,3	-0,2
•SveSmå	456,33	-0,3	2,4
•Tillväxt	176,5	-0,9	-3,6
Värdefond	80,24	-0,3	-1,5
•Östeuropa	380,02	-1,1	-0,1
HQ Fonder			
•Afrika	9,21	-0,8	-2,7
•Emerg.Market	20,67	-0,8	-4,1
•HQ Indien	243,95	-0,5	-3,3
•HQ Kina	149,29	0,8	-6,5
HQ Svea	108,09	-0,8	0,2
MiddleEast	96,26	-1,2	2,2
Protego	98,6	-0,1	-1
•Ryssland*	51,55	1,7	2,2
•Strategi	689,03	-0,7	-1,2
•Sverige	1087,67	-0,8	-0,7
Tellus	84,11	-0,2	-2,2
•Utland	153,51	-0,8	-4,6
HSBC Global Asset Man.			
AsiaSmCo*	29,92	0,8	-4,6
BrazilEq*	34,86	-0,6	-3,5
BricFreeM2*	22,31	-0,9	-3,7
BRICMktEq*	14,12	0,1	-6,3
ChineseEq*	72,27	1	-8,6
EuropEquity*	28,66		-6,1
HongKongEq*	105,32	1,1	-7,7
Indian Eq*	164,11	-1,2	-6,6
LatAm Eq*	17,76	-0,7	-3
Turkey Equit*	19,25	-2,3	2
IKANO Banken			
Allväderf*	104,92	-0,5	-3,7
Europa EQ*	86,47	-0,7	-6
Global EQ*	68,18	-0,6	-2,7
Indecap Guidefonder			
GuideAktGl*	101,35	-0,5	-2,9
GuideAktSv*	147,05	0,2	1,2
GuideHedge*	112,24		0,1
J.P.Morgan Asset Man.			
130/30Aac$*	127,26		-3
Ame LC Adi $*	9,21	-0,5	-1,7
•China Adis $*	43,39	0,7	-9,2
Ea Eur Adis*	41,98		2,2
EmMk Aac*	11,42	0,1	-4
EmMkEq A*	9,58	0,1	-4,6
EU Str V Adi*	10,6	0,7	-7,2
Eur Rec Aacc*	179,31	0,7	-5,1
Eur SC Adi*	29,53	0,2	-2,5
Euro Bal Adi*	6,74	0,4	-5,8
Euro Eq Adi*	28,7	0,6	-6,4
Gb CapPr A*	1075,96	-0,1	-5,8
Gb Dy Adis $*	12,52		-2,9
GbNaRe Aac*	18,29	0,8	-1,4
Great Ch Adi*	23,55	0,9	-7,4
Hg Kg Adi $*	42,55	0,9	-6,9
India Adi $*	65,74	-0,8	-5,1
Ja50Eq Aac*	8628	1,2	3
Jap Eq Adis*	18,39	1,3	0,6
JF As Di A-A*	253,37	0,4	-7,3
Lat Am Adi $*	53,64	-0,3	-3,3
Mid Ea Adi $*	20,48	-0,6	0,6
Pac Eq Adi $*	56,69	0,9	-1,2
Pac Tec Adi*	9,67	1,1	-1
Russ Adis*	13,33	0,8	3,8
Singa Adi $*	26,44	-0,7	-5,3
US Gb Ba Aac*	163,1	-0,5	-1,1
•US Sl Aac $*	142,97	-0,5	-1,8
KPA Fonder			
•Aktiefond	154,02	-1	-2,4
•Blandfond1	149,29	-0,3	-0,5
•Blandfond2	154,28	-0,6	-1,4
Lannebo Fonder			
Alpha	9,68	-0,4	-1,8
•Mixfond	12,54	-0,6	0,5
•Småbolag	29,83	-0,5	3,5
•Sverige	14,88	-0,7	0,6
Sverige 130/	16,4	-0,8	0,2
•Vision	2,03	-0,5	-0,5
Länsförsäkringar			
•Asien	81,06	0,9	-3,5
•Europa	282,36	-1	-7,3
EuropaIndex	110,42	-1,1	-6,9
F-i-f förs	105,62	-0,1	-1,2
F-i-f norm	92,07	-0,1	-2,2
F-i-f offe	87,47	-0,2	-3
•Fastighet	1010,24	-0,1	5,6
•Global	202,88	-0,6	-3,5
Japan	60,78	0,6	4,2
•Nordamerika	143,62		-0,4
•Pensio2010	131,01	-0,2	-0,7
•Pensio2015	129,93	-0,4	-1,2
•Pensio2020	125,68	-0,6	-1,8
•Pensio2025	126,97	-0,6	-1,9
•Pensio2030	125,18	-0,6	-1,8
•Pensio2035	66,01	-0,6	-1,8
•Pensio2040	65,78	-0,6	-1,8
•Pensio2045	77,32	-0,6	-1,8
Småbolag	288,14	-0,5	5,5
SveIndex	155,75	-0,8	-0,6
•Sverige	641,15	-0,9	-1,6
•Teknologi	30,11	-0,6	-4
•Tillväxtma	230,99	-0,5	-5,3
•Total	22,99	-0,5	-1,8
•Trygghet	251,06	-0,2	-1,2
USA Index	111,82		-0,8
Lärarfonder			
•Lärarf. 21-4	11,04	-0,2	-1,8
•Lärarf. 45-5	11,63	-0,2	-1,4
•Lärarf. 59+	11,85	0,1	-0,3
Markedskraft Fonder			
Elexir*	113,51		-0,8
Mobilis Kapitalförv.			
Fokus	90,5	-1,2	-4,8
Kapital Akti	92,56	-0,4	-3,3
Morgan Stanley			
AmFranch A*	19,03	-0,4	-2,2
Asian Eq.A*	25,63	-0,2	-6,9
AsianPropA*	10,01	0,4	-6,2
•EE,ME&Af A*	51,53	-0,7	-2,9
EmMktDbtA*	44,61	-0,8	0,8
EmMktsEqA*	23,65	-0,5	-5,7
EUR Liq A*	12,84	-0,2	-5,1
•Eur Prop A*	17,6	0,5	-5,3
•EurEqAlpA*	25,76	0,4	-7,2
•EuSmCapVlA*	33,83	0,8	-4,1
•EuZonEqAlA*	6,77	0,6	-9,7
GlBrandsA*	40,28	-0,2	0,1
GlSmCVal*	23,19	0,2	0,4
•GlVal EqA*	25,15		-2,2
JapEqAdvA*	14,13	0,5	0,2
•JapVal EqA*	6,44	0,8	1,7
Lat Am EqA*	47,53		-4,4
•US EqGr A*	22,53	-0,3	-3,1
US Prop A*	25,56	0,1	-2,5
US SmCpGrA*	25,1	-0,4	-1,3
•US ValEqA*	13,31		-0,6
NE Kapförv.			
NE Strategy*	973,1	-4,7	-5,3
NE Sweden	116,3	-0,3	-2
New Star/Intervalor			
AsianOpps*	13,4		
Nordea			
Afrikafond	125,72	-0,5	0,6
Akt Ränta	102,64	0,3	1,7
Alfa	552,76	-0,3	-1,3
All Hedge*	98,04		-1,1
Asian	1972,34	0,9	-4,5
Avanti	0,82	-0,7	-1,4
•Beta	301,67	-0,2	-1,4
Choice Pan-E*	6,68	0,8	-5,2
Donation	117,43	-0,1	-0,2
•EtiskUSver	1173,25	-0,4	-2,3
Eu Sm&Mid*	2795,76	0,6	-3,6
Euro Hedge	130,11	-0,2	-0,7
•Europa	363,93	-0,8	-6,4
EuropAktie	21,5	-0,8	-6,4
EurValue EUR*	31,1		
Far East Eq*	16,82		
•Fjärr Öst	109,28	0,9	-4,5
Foresta	2,6	0,8	-5,7
Futura	328,59		-0,5
Garanti	99,89		0,1
•Gen 38-44	65,13		-0,3
•Gen 45-49	63,52	-0,2	-1,2
•Gen 50-54	63,33	-0,3	-1,8
•Gen 55-59	63,13	-0,3	-1,8
•Gen 60-64	62,6	-0,3	-1,8
•Gen 65-69	62,87	-0,3	-1,8
•Gen 70-74	63,16	-0,3	-1,8
•Gen 75-79	60,64	-0,3	-1,8
•Gen 80-84	62,44	-0,3	-2,1
•Gen 85-89	75,88	-0,3	-2,1
•Glob Tillv	150,36	-0,8	-3,6
Global Val*	98,97	-0,8	-3,2
GlobalTech	47,09	-0,1	-3,4
IndexSverige	111,65	-0,3	0,6
•Indien	131,88	-1,1	-4,7
Jap. Value*	55,44	0,5	3,6
•Japan	81,37	0,5	3,5
•Kina	117,5	0,2	-6,6
Klimatfonden*	74,94	-0,1	-8,8
•Latinamer	300,97	-1,3	-4,1
Medica	59,04	0,1	1,3
Midi	112	-0,1	-1,4
Nord Hedge	101,87	-0,2	0,9
•Nordam	354,33		1,4
Nordam Aktie	63,84		1,2
•Norden	548,86	-0,7	-0,9
North Am V*	194,08	-1	-0,5
•Nya Tillv	108,06	-0,8	1,7
Olympiafond	82,49	-0,3	-1,3
Optima	418,81	-0,1	-0,8
PriBnk Int	79,48	-0,2	-2,1
PriBnk Sv Pf	97,76	-0,4	-2,4
•Realränte	126,09	0,4	1,1
•Ryssland	125,23	-0,4	-0,2
Sekura	268,92		0,1
•Selekta Eu	348,15	-0,9	-5,3
Selekta Sv	83,27	-0,3	-2,5
•SmåbolagNord	43,75	-0,3	1,5
SPARAtrean	175,62		-0,6
Spektra	412,59	-0,3	-1,8
Stabil	101,81	-0,1	-1,1
Stabila Akti*	83,67	0,2	-6
Strateg100	126,43	-0,3	-2,5
Stratega10	119,78		-0,1
Stratega30	121,5	-0,1	-0,9
Stratega50	131,58	-0,2	-1,5
Stratega70	133,99	-0,2	-2
Sweden F	772,93	-0,3	-1,6
•Sverigef	688,01	-0,2	-1,6
•Tillväxt	136,56	-0,2	-6,2
US Fund	2376,2		1,1
World Fund	1,71	-0,3	-3,4
Östeuropa	243,6	-0,8	-1,2
Nordnet			
Aggressiv*	134,51	-0,6	-1,9
•Aktieidx Sve	153,06	-1,1	-0,1
Balanserad*	116,89	-0,3	-0,8
Försiktig*	110,71	-0,1	-0,3
Offensiv*	124,59	-0,3	-1,3
Trygg*	100,91		
ODIN Fonder			
•Europa	93,34	-1,1	-6,3
•Europa SMB	148,41	-1,2	-4,9
Fastighet	363,23	-0,7	1,6
•Finland	4602,39	-0,7	-2,7
Global	109,75	-1	-2,6
Global SMB	130,61	-1	-2,4
Maritim	981,63	-0,9	3,8
•Norden	1396,07	-1,1	-2,7
•Norge	2320,6	-1,1	0,5
Offshore	249,36	-1,6	0,6
•Sverige	1484,73	-0,8	1,2
Parex AM			
Parex	14,2	-0,3	0,2
Pictet			
Biotech P	287,41	-1,6	-0,3
DigiCom-P	112,74	-1,3	-4,6
•EastEur. R*	323,59	0,9	2,6
•EmergMkt R	484,71	-0,9	-6,2
EmMkt LC P*			
EurEqSel-P	406,49	-0,7	-6
Generic-Pc	124,96	-1,1	1,3
GrChina-Pc*	324,47		-7,6
IndianEq P*	341,58	-0,9	-5,3
Japan Eq P*	4396	1,2	-0,1
RussEqPcap	67,02	-0,2	5
SmCapEu-Pc	462,86	-0,4	-3,6
Water P	126,9	-0,1	-3,6
SEB			
ABGrTrA	291,58	-1	-3,5
•Aktiespar	7,33	-0,7	-2,2
AssSel LA	134,84	0,3	-3,1
Biotekn LA	271,57	-1,2	3,9
Biotekn LU	271,57	-1,2	3,9
BR LatinAm*	595,49	-0,3	-3,6
Cancer	8,89	-1,2	-6,6
•Ch AsienxJ	11,25	0,5	-4,5
•Ch EmergMa	17,73	-0,6	-5
•Ch Japan	4,35	0,1	2,6
Ch JapCRLA	3,96	0,4	0,3
Ch Latinam	25,74	-1,7	-4,7
•Ch Nordam	4,97	-0,1	-1,1
ChAsSmxJLA	31,25	1	-2,9
ChNAmerMed	845,95	-0,4	0,4
ChNAmerSmå	91,48	-0,8	-0,9
ChNoAmCRLA	27,83	-0,3	-1,2
EC Balkan	14,65	-1,9	1,7
EC Turkiet	8,8	-2,7	-0,6
ECRyssland*	1247,51	2	5
Ekorren	126,2	-0,3	-1,1
EtiskEurLA	18,78	-1,1	-6,5
EtiskGlo	7,61	-0,7	-2,7
EtiskSveLU	41,05	-0,8	-1,5
EurCR LA	10054,28	-1,2	-5,4
•Europa	7	-1,1	-6,1
Europa1 LA	27,25	-1,1	-6
EuropaOff	644,98	-1,7	-9,3
•EurSmå	26,02	-0,2	-4
Fastighet	29,53	0,7	-2,7
FidAsiSpSi*	186,62	-0,9	-5,2
FidEuroSm*	204,02	-0,5	-1,8
Garanti 80	106,67	0,1	-1,5
GartGlobFo*	58,07	-0,6	-2,4
GlFocFdA1*	5,92	-0,2	-3,3
Global LA	14,85	-0,5	-3
GlobCR LA	5,94	-0,8	-3,2
GS BRICs*	129,02	-1,1	-5,2
GS Eur Cor*	73,34	-0,7	-3,8
HSBCBrazil*	251,47	-0,5	-2,5
HSBCIndien*	1183,87	-1,1	-6,1
•Internet	4,88	-0,9	-4,4
JF China*	313	0,8	-8,2
JPMGlNatRe*	179,32	0,4	-0,6
•Läkemedel	6,02	-0,4	-1,3
Multihedge*	88,63		
NoFocEUSEK	819,78		-1,7
•Norden	14,37	-0,9	
Norden LA	57,39	-0,9	
RealEstPLA	101,84		1,3
RHedgeAlph	109,14	-0,2	-0,6
Ryssland LA*	93,26	2	2,9
SchGloCliC*	80,2	-0,5	-3,8
Schweiz	12,69	-0,9	-2,4
SKFAlle	140,35	-0,8	-3,4
StifteSver	14,7	-0,7	-4,2
StifteUtl	5,18	-0,6	-2,5
StratBalGlob	9,78		-2
StratBalLA	117,44		-2,5
StratGlobal	10,21	-0,1	-3,8
StraTillLA	134,15		-3,8
StratMöjLA	121,28	-0,1	-3,2
StratOffLA	131,9	-0,3	-5,7
Sverige	9,49	-0,8	-1,7
SverigeCR	9,34	-0,8	-1,7
SveriSmå	17,96	-0,3	2,6
SveriSmåCR	80,91	-0,3	3
•SveStoBol	9,36	-0,7	-2
•Tekno	15,05	-0,5	-4,4
TRoPr US L*	84,83	-0,8	-2,8
TryggPlac	124,97	-0,2	-1,5
•Världen	8,56	-0,4	-1,7
ÖstersjWWF	16,67	-1	-0,6
•Östeuropa*	27,07	2	1,2
ÖsteuSmåLA	29,42	-0,2	11,9
ÖsteuxRyLA	25,35	-1,4	-0,4
Simplicity			
•Afrika	93,23	-1	-2
•Asien	78,31	0,5	-3,7
•Indien	169,81	-0,6	-6,4
•Norden	273,33	-0,5	-0,5
•Nya Europa	86,41	-2	-1,6
Sjunde AP-fonden			
Premiespar	96,88	-0,4	-1,8
•Premieval	89,03	-0,3	-1,7
SKAGEN Fonder			
•Global*	841,78	-0,7	-2,2
•Kon-Tiki*	574,93	-0,2	-1,1
•Vekst	1528,68	-1,3	-2,4
Skandia Finans Radgivning			
SBF Off.	126,3	0,7	-0,2
SBFStategi	121,4	0,6	-0,3
Skandia Fonder			
•Balanserad	249,72		-0,7
BRIC	79,65	-0,4	-3,7
Cancerfonden	90,64	-0,3	-1,5
•Europa	315,96	-1,1	-5,9
•Far East	214,84	0,8	-3,6
•Försiktig	161,11	0,1	-0,1
Glob Hedge	116,45	-0,1	0,9
Ide F Liv	387,7	-0,8	-1,3
•Japan	109,25	0,6	3,2
•Offensiv	232,62	-0,2	-1,5
•SmåSverige	254,5	-0,1	3,3
•Sverige	636,85	-0,2	-0,9
SweStars	104,59	-0,3	-1,8
•TimeGlobal	61,23	-0,4	-2,9
•USA	340,93	-0,2	-0,5
•Världen	225,23	-0,3	-1,6
Världsnatur	92,15	-0,2	-1,4
Sparbanken Syd			
Bas*	119,4		
Global*	120,04	-0,5	-2,9
Hedge*	86,81		
Sverige*	146,79	0,2	0,9
Tillväxt*	158,84	-0,1	-2,3
Spiltan Fonder			
•Af Dalarna	92,27	-1,1	-3,1
•Af Småland	123,94	-0,3	1,7
•Af Stabil	239,8	-0,5	4,5
•Af Sverige	212,9	-0,7	0,4
SPP Fonder			
•Ainx JAP	49,17	0,5	3,1
•Ainx USA	71,52	-0,3	-1,1
•AinxEuropa	82,65	-1,2	-7,3
•AinxSver	133,39	-0,6	-1,1
•Aktfond Sv	358,3	-0,3	-2,8
•EMU Bland	107,94	-0,8	-7,8
Glob Sust	57,83	-0,7	-3,9
•SPP40	188,53		-0,1
•SPP50	221,36	-0,3	-1
•SPP60	240,96	-0,5	-1,5
•SPP70	107,55	-0,7	-2
•SPP80	56,09	-0,7	-2
Storebrand			
Europa*	1150,65	-0,5	-3,4
•Global*	1181,37	-0,5	-2,4
Norden*	2351,23	0,8	-0,7
•Norge*	143859,68	0,8	-3,5
Teknologi*	816,01	0,1	-5,6
Verdi*	317,77	0,8	-6,5
Swedbank Robur			
AccesBalan*	124,61		-1,1
AccesEmMar*	130,96	-0,4	-2,4
AccesFörsikt*	103,14		-0,5
AccesHedge*	94,84		-0,3
AccesModig*	130,6	-0,1	-1,7
AccesOffensi*	134,97	-0,1	-1,9
AccesTrygg*	108,29		-0,1
Action*	91,47	0,1	-1,7
Afrika SEK	74,57	-0,8	-2,3
Aktie Hedge	163,03		-0,1
•AktiefPens	12,09	-1	-1,7
Allema I	109,16	-1	-1,7
Allema II	108,97	-1	-1,7
Allema III	57,19	-1	-1,7
Allema IV	36,76	-1,1	-1,7
Allema V	219,61	-1	-1,7
•Amerikaf	19,55	-0,9	-1,4
•Balkanf	88,8	-2,5	-4,3
BRICT	106,65	-0,4	-3
•Contura	83,72	-1,3	-5,3
EfVärl SEK	60,8	-1,5	-3
•EthGloMEGA	102,81	-0,8	-2,7
•EthMiljSve	18,83	-1,1	-1,6
EthStift	116,6	-0,5	-0,6
•EthSveGlob	129,4	-0,9	-2,3
•EthSvMEGA	213,36	-1	-1,5
Europa-Lux	253,64	-1,8	-7,5
Europafond	16,97	-1,8	-7,4
•EuropaMEGA	6,5	-1,8	-7,4
•Exportfond	54,74	-1	-1
•Finansfond	7,62	-1	-2,9
Global-Lux	219,21	-1	-2,4
Globalfond	37,99	-0,9	-2,4
•GlobalMEGA	8,41	-0,9	-2,4
Hockeyfond	17,57	-1,1	-1,5
Index Asi	118,75	0,8	-2,5
Index Eur	73,27	-1,8	-8,2
Index Sve	78,82	-1,1	-0,6
Index USA	83,98	-0,8	-2
IP Aktief	26,96	-1	-1,9
•Japanfond	5,73	0,5	2,9
•Kapitalinv	55,17	-1	-2,2
•Kinafond	131,16	1	-4,8
•Kommfond	15,66	-1,4	-5,5
•Medica	8,01	-0,6	-2,1
Mixfond	20,57	-0,3	-1,9
MixIndexSv	165,97	-0,4	
MixMEGA	13,63	-0,4	-1,7
•MixPension	13,02	-0,3	-1,7
Momentum	86,15	-1	-5,5
•Nordenfond	63,5	-1,3	0,2
Norrmix	11,44	-0,6	-1,5
•Ny Teknik	135,35	-0,6	7
•Pacific	24,42	0,9	-3,7
Perform Gl*	73,82		3,6
•Privatiser	32,74	-1,5	-5,3
Protect90*	101,22	-0,1	-0,5
•Realinvest	16,63	0,4	-0,9
•Ryssland*	22,38	2	5,1
Råvarufond	22,41	-1,7	-4,7
•Skogsfond	17,78	0,2	-3
•SmåbolagEu	15,63	-1,1	-3,5
•SmåbolagNo	69,02	-1,2	1,1
•SmåbolagsSv	37,44	-0,6	1,5
Solid*	100,05	0,1	-1
Stella Eur	58,16	-2,3	-7,9
•Stella Små	327,48	-0,5	3,6
Stella Sve	87,17	-1,4	-2,8
SvAktiepo	163,2	-1,1	-1,7
Sverigef	210,72	-1,1	-1,5
•SverigMEG	36,77	-1,1	-1,4
TalAktMEGA	28,46	-0,9	-2,2
•Transf 50	118,15	-0,1	-0,7
•Transf 60	123,72	-0,5	-1,5
•Transf 70	126,07	-0,8	-2,5
•Transf 80	126,52	-1	-3,1
Vasaloppsf	15,7	-1	-1,4
•Östeuropa	26,15	-1,7	-0,6
Swedbank Robur/Banco			
Amerika	544,88	-0,9	-1,1
•Balanserad	1042,49	-0,7	-1,7
EtiskaGlob	71,66	-0,8	-2,8
•EtiskEurop	196,35	-1,9	-8,5
•EtiskSve	4398,48	-1,2	-1,6
EtiskSvSp	93,02	-1,1	-1,4
•EuroTop 50	70,52	-1,9	-9
Fj Östern	925,08	0,9	-5,9
•Försiktig	64,92	-0,3	-0,7
Hjälpfond	211	-1,2	-2,6
Humanfond	565,42	-1,1	-3,5
Id Miljöf	104,44	-1,1	-2,3
Kulturfond	170,6	-1,2	-2,5
•Offensiv	691,8	-1	-2,3
Russia SEK*	393,53	1,9	3,4
Samaritfond	241,17	-1,2	-3,5
Småbolag	72,05	-0,8	3,9
•Sv Miljöf	288,94	-1,1	-1,4
Sverige	244,69	-1,1	-1,4
Söderberg&Partner			
Söd&Part Til*	161,02		-2,7
Thenberg Fonder			
Cov Call*	96,85	-0,9	0,8
EcoTech*	85,1	0,1	-3,2
FondiFond*	74,87	-0,4	1,5
Hedge*	69,47		2,6
Macro*	99,23	-0,1	-0,3
Nordic*	57,44	-0,5	-0,4
SAM Small Ca*	89,53		2,9
Small Cap*	130,17	0,1	9,8
Västra Hamnen			
Awake Energy	749,67	-0,6	-1,6
Awake Equity	675,57	0,1	4,4
XACT Fonder			
Bear*	33,77	-0,2	-1,4
Bull*	131,54	0,2	0,5
Nordic 30*	5,79		-0,7
OMX*	94,08	-0,3	0,3
OMXSB*	270,37	-0,3	1
XACT Bear 2*	190,53	-0,3	-2
XACT Bull 2*	202,36	0,3	0,5
XACT EuBull*	18,5	-1,5	-17,7
XACT EurBear*	20,96	1,2	7
Ålandsbanken			
•China	199,27	1	-4,8
Global SEK	608,41	-1	-5,2
Nordic Gr.	690,92	-1,2	-3,3
•OMXS30	143,12	-0,8	-1,6
•Small Cap	42,45	-0,6	3,9
•Swedish Gr.	240,85	-0,7	-1,6
•TIME	84,05	-0,7	-3,5
Öhman			
•Hjärt-Lung	587,29	-0,8	-0,9
•IndexEurop	86,49	-1,4	-7,2
•IndexJapan	61,43	1	4,1
•IndexPacif	142,71	0,5	-1,6
•IndexSve	115,31	-1,1	-0,2
•IndexUSA	68,83	-0,7	-1,3
•IT-Fond	160,15	-1,4	1
•Nord.Miljö	177,51	-1	-0,9
•Sverige	300,52	-1,1	-0,3
•Varumärke	83,01	-0,7	-2,5

NAV – Net Asset Value, nettovärdet av varje fondandel.
i går – Värdeutveckling i procent jämfört med föregående börsdag.
i år – Värdeutveckling i procent mätt från senaste årsskiftet.
* – Aktuella uppgifter saknas. Senast kända värden anges.
• – PPM-fond.
U – Income (Inc) - denna andelstyp ger utdelning.
A – Accumulated (Acc) - denna andelstyp ger inte utdelning.

Mest läst
på Sydsvenskan.se
● Mest klickade artiklar i går

1. Bostadsbubblan kommer svida
2. Krockad buss fick kapas
3. Rolle vill söderut igen
4. Kaffe – bra eller dåligt?
5. Besvärligt på vägarna
6. Redhawks missade sista kvalchansen
7. Bostadsskandalen i Herrgården växer
8. Böter för Chippen efter flygplatsbråk
9. Så virkar du din egen OS-mössa
10. Fransmän vill stoppa närradio

LÄS MER!
● Mest lästa och kommenterade artiklar hittar du på **sydsvenskan.se/topplistor**

● **LYCKOFORSKNING**

Semester gör dig lycklig – i förväg

Den som söker lycka i den bistra vintern tar i bästa fall semester.

Men i själva verket är det att vänta på ledigheten som skapar mer lycka än att tänka tillbaka på den.

Efteråt är allt som vanligt, visar ny forskning.

Psykologer på Erasmusuniversitetet i Rotterdam bekräftar nu den gamla sanningen ”att vänta på ett nöje är också ett nöje”.

Samtidigt fastslår de att ett avverkat nöje som semester inte sätter några större spår.

Oftast inga alls, faktiskt. När vardagen börjar igen är den extra lyckokänslan som bortblåst.

Undantaget är om semestern verkligen inneburit gedigen avkoppling. Då är personen lyckligare än omgivningen, men absolut som mest i åtta veckor efteråt.

Forskarna lät 1500 holländare gradera sina känslor av lycka och välbefinnande. Ungefär 1000 av dem skulle ha semester inom överskådlig tid.

Skillnaden i graderingen av lycka mellan de två grupperna var otvetydig. Blivande semesterfirare var mer sälla.

När mätningarna upprepades sedan respektive semesterfirare kommit tillbaka var skillnaden borta.

Om semestern varit ovanligt avkopplande syntes en klar lyckoskillnad i upp till två veckor, men hos de flesta klingade den av snabbt. Som mest bestod lyckan i åtta veckor.

Vardagen är som den är och därför faller man snabbt tillbaka i den, oavsett vad man just varit med om, konstaterar Jeroen Nawijn som ledde försöket.

Samtidigt drar han slutsatsen att den lyckosträvande människan bör ändra sina semesterrutiner:

Flera kortare semestrar orsakar uppenbarligen mer lycka än en lång sammanhängande. Ett tilläggstips är kanske att den som har lång framförhållning kan suga lite extra på lyckokaramellen.

TEXT: ULF TÖRNBERG
ulf.tornberg@sydsvenskan.se

KOMMENTERA

● Blir du lycklig av semester? Kommentera artikeln direkt på **Sydsvenskan.se.**

FOTO: JIM TILLER 2005

Att vänta på det här ögonblicket ger mer lycka än att tänka på det efteråt, visar forskare.

JAG ♥ BOKREA

I MORGON STARTAR VÄRLDENS BOKREA KL 07.00!

Missa inte förstadagspriserna som bara gäller i morgon.

THOMAS BODSTRÖM **Idealisten** Fr o m 26/2 79:- (229:-)

STIEG LARSSON **Samlingsbox: Millennium-trilogin** Fr o m 26/2 149:- (199:-)

PER OLOV ENQUIST **Ett annat liv** Fr o m 26/2 69:- (229:-)

ANTONY BEEVOR **D-dagen** Fr o m 26/2 129:- (269:-)

KAK Bilatlas Sverige 2010 Fr o m 26/2 129:- (199:-)

SUSANNA ROSÉN **100 orkidéer** Fr o m 26/2 69:- (169:-)

ELISABETH JOHANSSON **Buffé!** Fr o m 26/2 49:- (99:-)

Bokia
KLIV IN I EN ANNAN VÄRLD

Malmö: Hansacompagniet, Caroli, Jägersro Center, Burlöv Center. Löddeköpinge: Center Syd. Landskrona: Rådhustorget 5. Helsingborg: Stortorget 4. Ängelholm: Storgatan 56A. Kristianstad: Västra Storgatan 37.

Redigering: Fredrik Eriksson